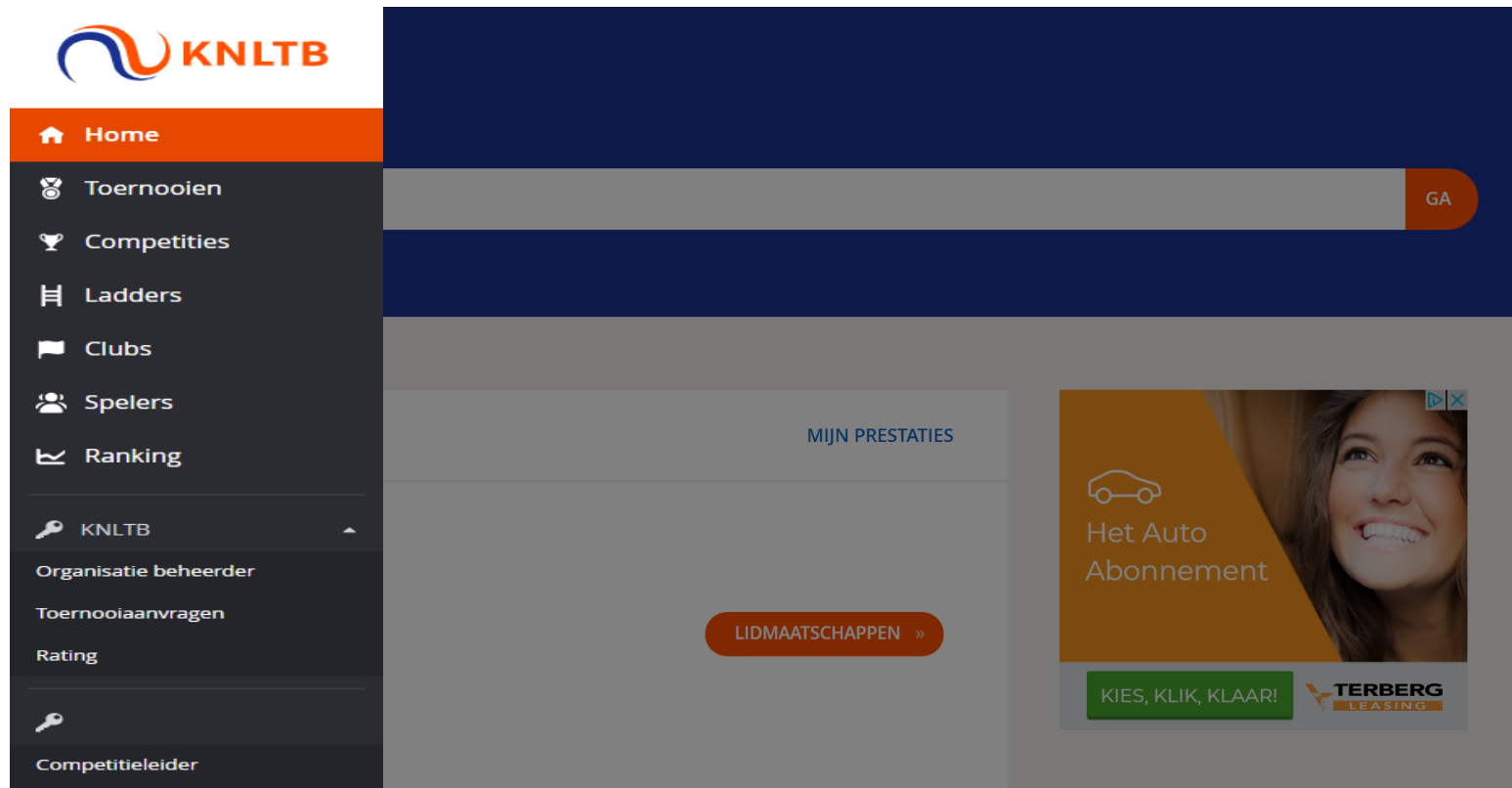


# Handleiding aanvraag dispensatie 2x spelen



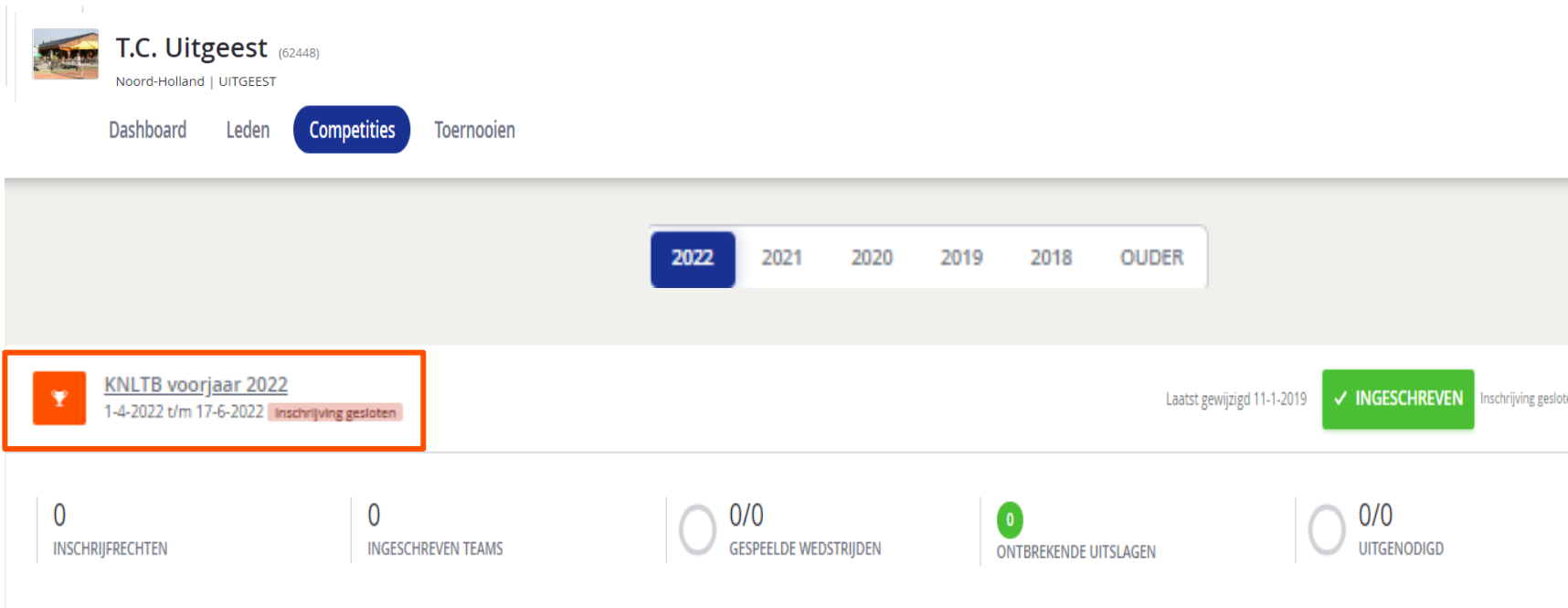
# 1. Ga naar het hoofdmenu van MijnKNLTB en kies competitieleider

- Via de button competitieleider ga je naar de Admin functionaliteit van MijnKNLTB voor alle competities.
- Hier kan je alle taken als competitieleider uitvoeren.



## 2. Ga naar het juiste jaar en kies de betreffende competitie

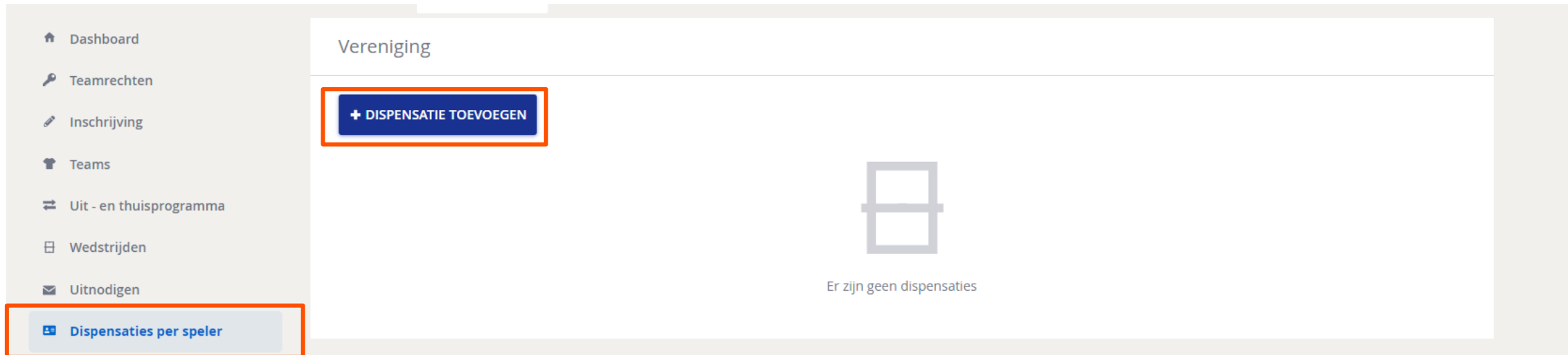
- Via deze button ga je naar de Admin functionaliteit van de geplande competitie.
- Via deze pagina is ook de historie van de voorgaande competities te zien.
- Via de **competitieleider button** in het hoofdmenu selecteer je de juiste competitie



The screenshot shows the admin interface for T.C. Uitgeest. The user is logged in as 'T.C. Uitgeest (62448)' from Noord-Holland. The 'Competities' tab is selected. A year selector shows '2022' as the active year. A competition titled 'KNLTB voorjaar 2022' is highlighted with a red box. It has a date range of '1-4-2022 t/m 17-6-2022' and a status of 'inschrijving gesloten'. A green button labeled 'INGESCHREVEN' is visible next to it. Below the competition list, there are five summary cards: '0 INSCHRIJFRECHTEN', '0 INGESCHREVEN TEAMS', '0/0 GESPEELDE WEDSTRIJDEN', '0 ONTBREKENDE UITSLAGEN', and '0/0 UITGENODIGD'.

### 3. Ga naar de club admin van MijnKNLTB en kies Dispensatie per speler

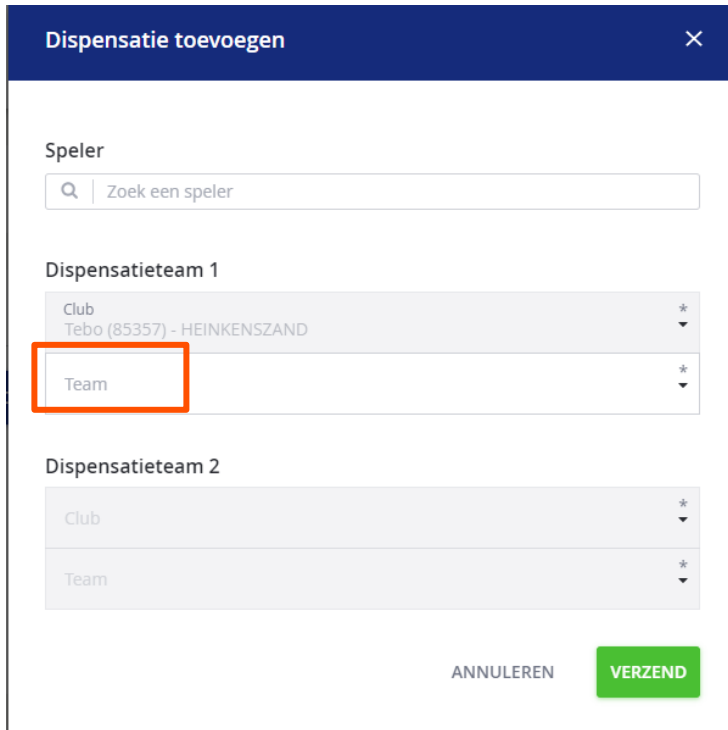
- Kies **Dispensatie toevoegen** om per speler de dispensatie voor 2 teams aan te vragen.
- Via deze knop kun je dispensatie voor zowel 1 vereniging als 2 verenigingen aanvragen.



**Let op! Speelt een speler bij twee verenigingen, dan vraagt de CL van één van de verenigingen dispensatie aan. De CL van de andere vereniging ziet in het dashboard van MijnKNLTB de verleende dispensaties.**

## 4. Selecteer een Speler en vraag dispensatie voor beide Teams aan

- Zoek de speler waarvoor je dispensatie wilt aanvragen op naam of bondsnummer. Let op! De speler moet een actief lidmaatschap hebben,
- Selecteer Team 1 voor de dispensatie; kies daarna Team 2.
- Kies **Verzend** en MijnKNLTB berekent volgens de klassenvolgorde of dispensatie nodig is.  
**Let op! Vraag alleen dispensatie aan voor spelers die buiten de bandbreedte van 2,00 punten vallen.**



Dispensatie toevoegen

Speler

Zoek een speler

Dispensatieteam 1

Club Tebo (85357) - HEINKENZAND

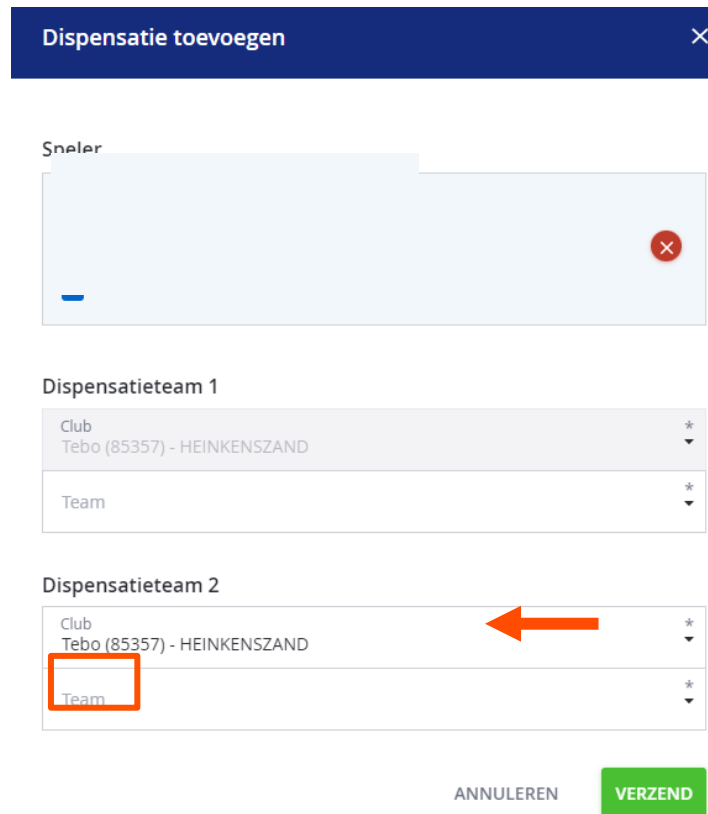
Team

Dispensatieteam 2

Club

Team

ANNULEREN VERZEND



Dispensatie toevoegen

Speler

Dispensatieteam 1

Club Tebo (85357) - HEINKENZAND

Team

Dispensatieteam 2

Club Tebo (85357) - HEINKENZAND

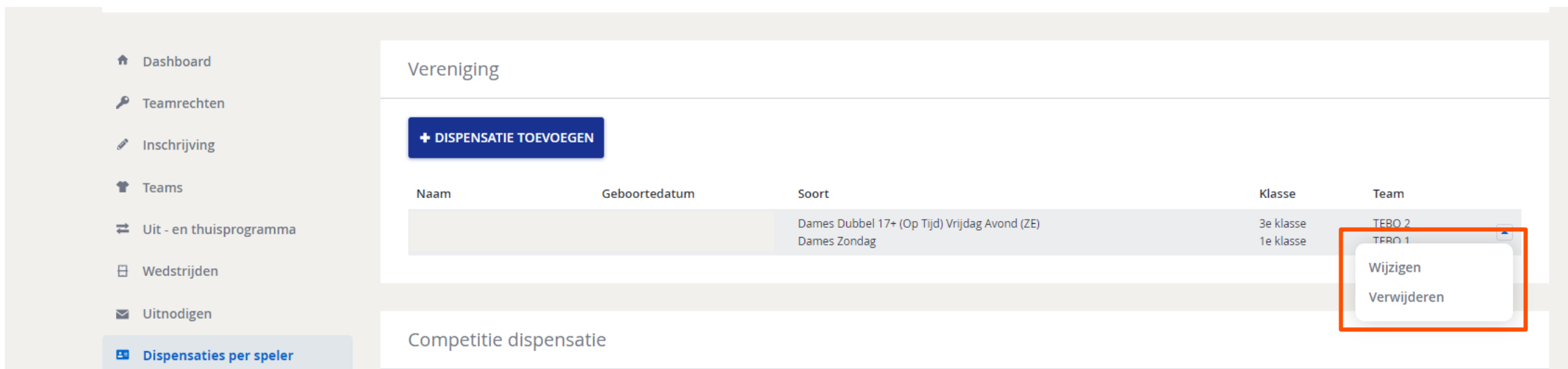
Team

ANNULEREN VERZEND

Selecteer de andere vereniging als de speler voor twee verenigingen speelt.

## 5. Bekijk en wijzig je aangevraagde speler dispensaties

- De CL kan in het dashboard van MijnKNLTB zien dat dispensatie is aangevraagd.
- Publicatie van goedgekeurde dispensaties volgt op de website [KNLTB.nl](https://www.knltb.nl)



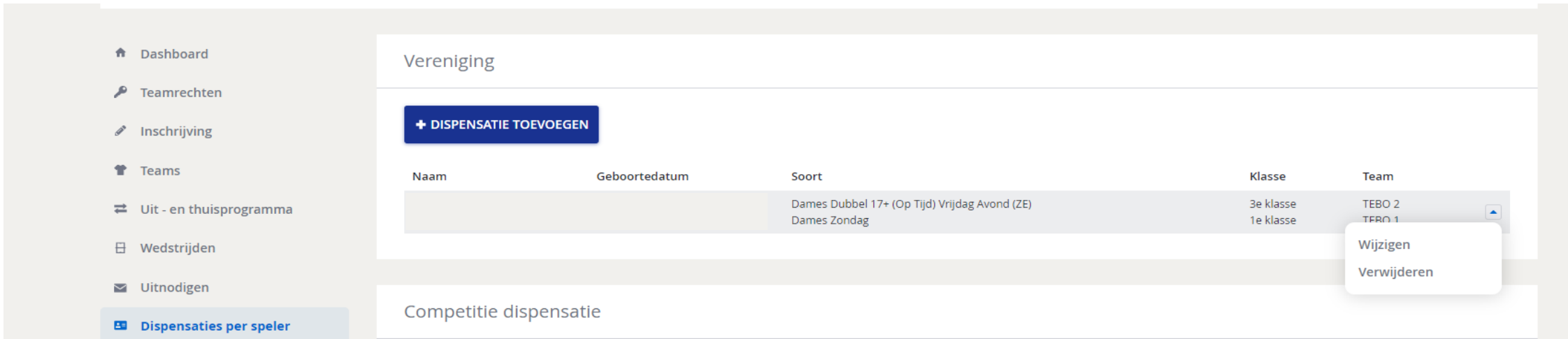
The screenshot shows the 'Vereniging' (Association) dashboard in MijnKNLTB. On the left is a navigation menu with options: Dashboard, Teamrechten, Inschrijving, Teams, Uit - en thuisprogramma, Wedstrijden, Uitnodigen, and **Dispensaties per speler**. The main content area is titled 'Vereniging' and features a '+ DISPENSATIE TOEVOEGEN' button. Below this is a table with columns: Naam, Geboortedatum, Soort, Klasse, and Team. The table contains two rows of dispensation requests. A context menu is open over the second row, showing 'Wijzigen' and 'Verwijderen' options.

Naam	Geboortedatum	Soort	Klasse	Team
		Dames Dubbel 17+ (Op Tijd) Vrijdag Avond (ZE)	3e klasse	TEBO 2
		Dames Zondag	1e klasse	TFR0 1

**Let op! De competitieleider van de andere vereniging ziet in het dashboard van MijnKNLTB de verleende dispensaties, maar kan deze niet wijzigen of annuleren**

## 6. Aanvraag gesloten na aanvang competitie

- Circa drie weken na aanvang van de competitie, kan er geen dispensatie meer worden aangevraagd, gewijzigd of verwijderd.
- De knop **wijzigingen/verwijderen** is dan niet meer zichtbaar.



The screenshot shows the 'Vereniging' (Association) page in the KNLTB system. On the left is a navigation menu with options: Dashboard, Teamrechten, Inschrijving, Teams, Uit - en thuisprogramma, Wedstrijden, Uitnodigen, and **Dispensaties per speler** (highlighted). The main content area is titled 'Vereniging' and features a blue button '+ DISPENSATIE TOEVOEGEN'. Below this is a table with the following columns: Naam, Geboortedatum, Soort, Klasse, and Team. The table contains two rows of data:

Naam	Geboortedatum	Soort	Klasse	Team
		Dames Dubbel 17+ (Op Tijd) Vrijdag Avond (ZE)	3e klasse	TEBO 2
		Dames Zondag	1e klasse	TEBO 1

A dropdown menu is open over the 'Team' column, showing options: 'Wijzigen' and 'Verwijderen'.

**Let op! Het is de verantwoordelijkheid van de competitieleider dat een dispensatie juist is aangevraagd en verwerkt.**

**Zorg dus voor tijdige aanvraag en/of aanpassing in MijnKNLTB**