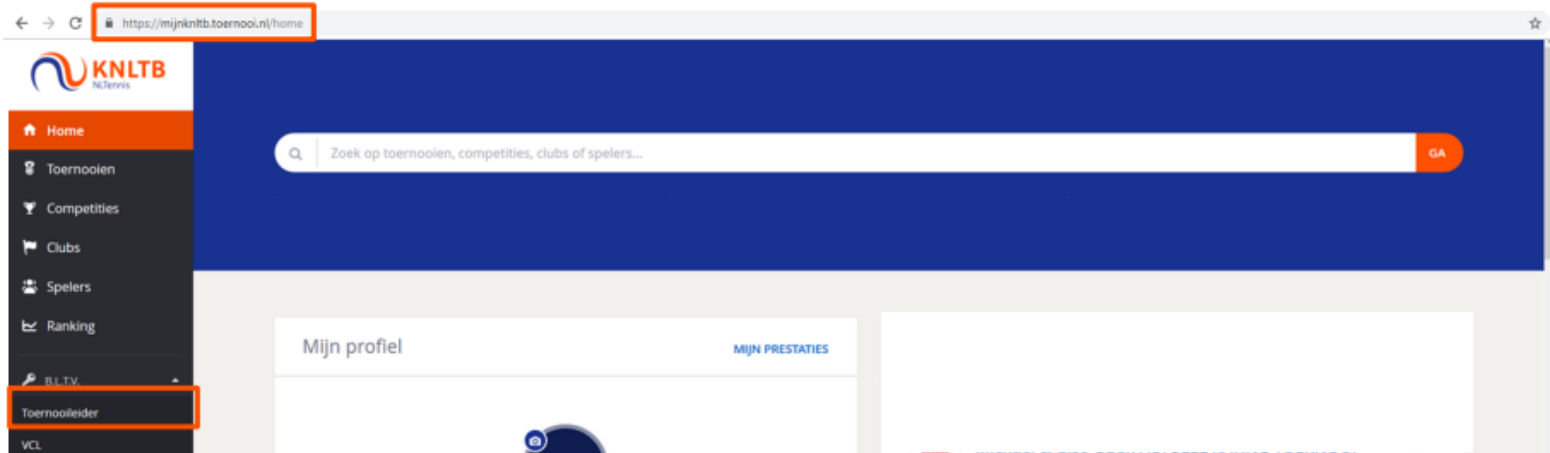


1. Ga naar het hoofdmenu van MijnKNLTB en kies Toernooileider

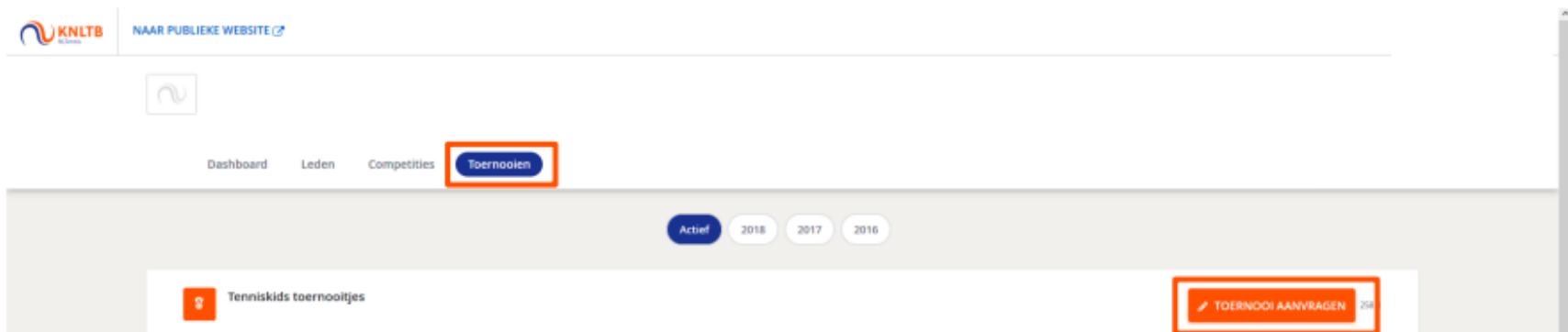


- Via deze link ga je naar de Admin functionaliteit van MijnKNLTB voor alle toernooien van je vereniging
- Hier kan je alle vrijwilliger taken als toernooileider uitvoeren
- Via deze pagina is het mogelijk om nieuwe toernooien aan te vragen



2. Ga naar Toernooien

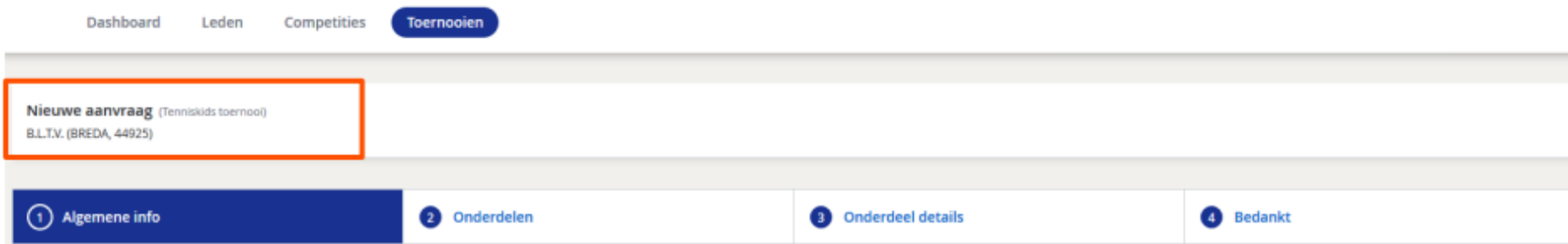
- Het overzicht toont de reeds aangevraagde toernooien van de vereniging
- Selecteer Toernooi aanvragen bij Tenniskids toernooitjes



The screenshot shows the KNLTB website dashboard. At the top left, there is the KNLTB logo and a link to the public website. Below this is a navigation menu with 'Dashboard', 'Leden', 'Competities', and 'Toernooien'. The 'Toernooien' button is highlighted with an orange box. Below the navigation menu, there are filters for 'Actief', '2018', '2017', and '2016'. In the main content area, there is a section for 'Tenniskids toernooitjes' with a red icon. To the right of this section, there is a button labeled 'TOERNOOI AANVRAGEN' with a red icon and the number '258', which is also highlighted with an orange box.

3. De nieuwe aanvraag wordt verricht in vier stappen

- Stap 1: vul de algemene informatie in
- Stap 2: Kies de onderdelen die je wil organiseren
- Stap 3: Controleer de aangevraagde onderdelen
- Stap 4: Keer terug naar de overzichtspagina



Dashboard Leden Competities **Toernooien**

Nieuwe aanvraag (Tenniskids toernooi)
B.L.T.V. (BREDA, 44925)

1 Algemene info 2 Onderdelen 3 Onderdeel details 4 Bedankt

Vul de algemene informatie in voor het toernooi

- De algemene gegevens voor het toernooi dienen hier te worden ingevuld
- Het is verplicht om een toernooinaam toe te voegen evenals de toplaag, de toernooiweek inclusief startdatum en einddatum, naam, telefoonnummer en e-mailadres

Algemene info

Toernooi

Toernooinaam *

Club: B.L.T.V. (BSEDA, 44823) * Deel: West-Strabur

Club: Jask, woonplaats: B.L.T.V. (Buitenboslaan 44, BSEDA)

Tiplagen
Meer keuzes mogelijk

Gravel

Overig

Terrenkwaliteit

Datum

Toernooiweek: Toernooiweek

Startdatum inschrijven *

Einddatum inschrijven *

Contactgegevens voor deelnemers

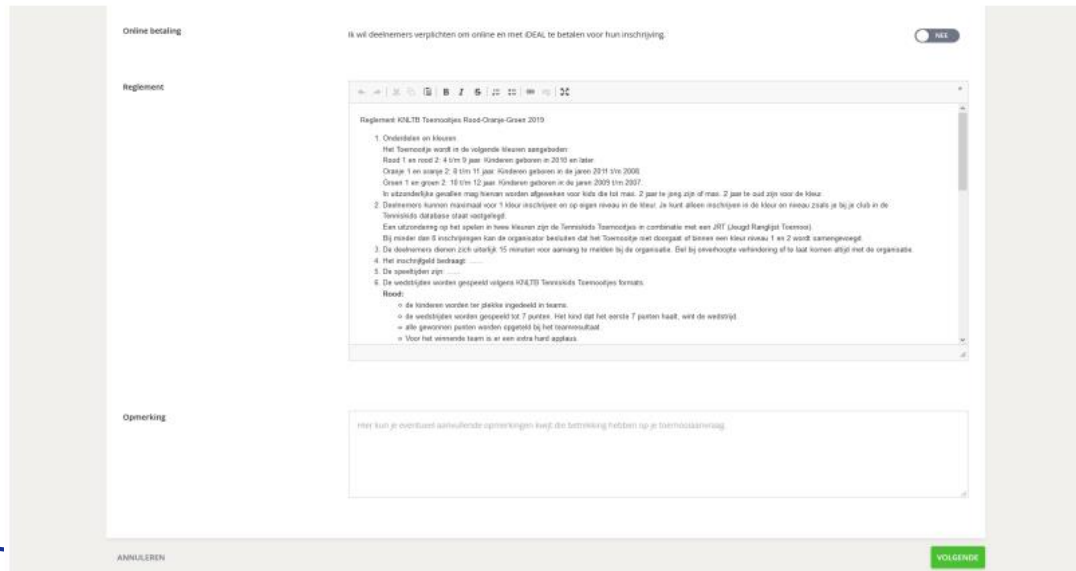
Naam

Telefoon * Email *

Website

5. Pas het reglement aan

- Geef aan of je de spelers met iDEAL wil laten betalen
- Pas het reglement aan naar je eigen Toernooitje en vul de ontbrekende gegevens in (punt 4, inschrijfgeld en punt 5, speeltijden). De wedstrijden worden gespeeld volgens KNLTB Tenniskids toernooitje formats. Vul ook in volgens welk format er gespeeld gaat worden. Bij oranje is er de keuze uit 3 formats, bij groen is er de keuze uit 4 formats.
- Klik op volgende als de algemene informatie en reglement aangepast zijn



Online betaling

ik wil deelnemers verplichten om online en met iDEAL te betalen voor hun inschrijving. NEE

Reglement

Reglement KNLTB Toernooitjes Road-Charge-Groen 2019

1. Ouderlijden en klassen
Het Toernooitje wordt in de volgende klassen aangeboden:
Road 1 en road 2: 4 t/m 9 jaar (kinderen geboren in 2010 en later)
Orange 1 en orange 2: 8 t/m 15 jaar (kinderen geboren in de jaren 2011 t/m 2006)
Groen 1 en groen 2: 10 t/m 12 jaar (kinderen geboren in de jaren 2009 t/m 2007).
In uitzonderlijke gevallen mag hiervan worden afgeweken voor kids die tot max. 2 jaar te jong zijn of max. 2 jaar te oud zijn voor de klas.
2. Deelnemers kunnen maximaal voor 1 klas inschrijven en op eigen niveau in de klas. Je kunt alleen inschrijven in de klas op niveau zoals je bij je club in de Tennisclub database staat vermeld.
Een uitzondering op het spelen in twee klassen zijn de Tennisclub Toernooitjes in combinatie met een JOT (Jongelings Toernooi).
Bij maximaal drie inschrijvingen kan de organisatie besluiten dat het Toernooitje niet doorgaat of binnen een klas niveau 1 en 2 wordt samengevoegd.
3. De deelnemers dienen zich uiterlijk 15 minuten voor aanvang te melden bij de organisatie. Dat bij overhoopde verhooring of te laat komen altijd met de organisatie.
4. Het inschrijfgeld bedraagt: ---
5. De speeltijden zijn:
6. De wedstrijden worden gespeeld volgens KNLTB Tenniskids Toernooitjes formats.
Noot:
 - o de kinderen worden ter plekke ingedeeld in teams.
 - o de wedstrijden worden gespeeld tot 7 punten. Het kind dat het eerste 7 punten haalt, wint de wedstrijd.
 - o alle gewonnen punten worden opgeteld bij het toernooitresultaat.
 - o Voor het winnende team is er een extra hard applaus.

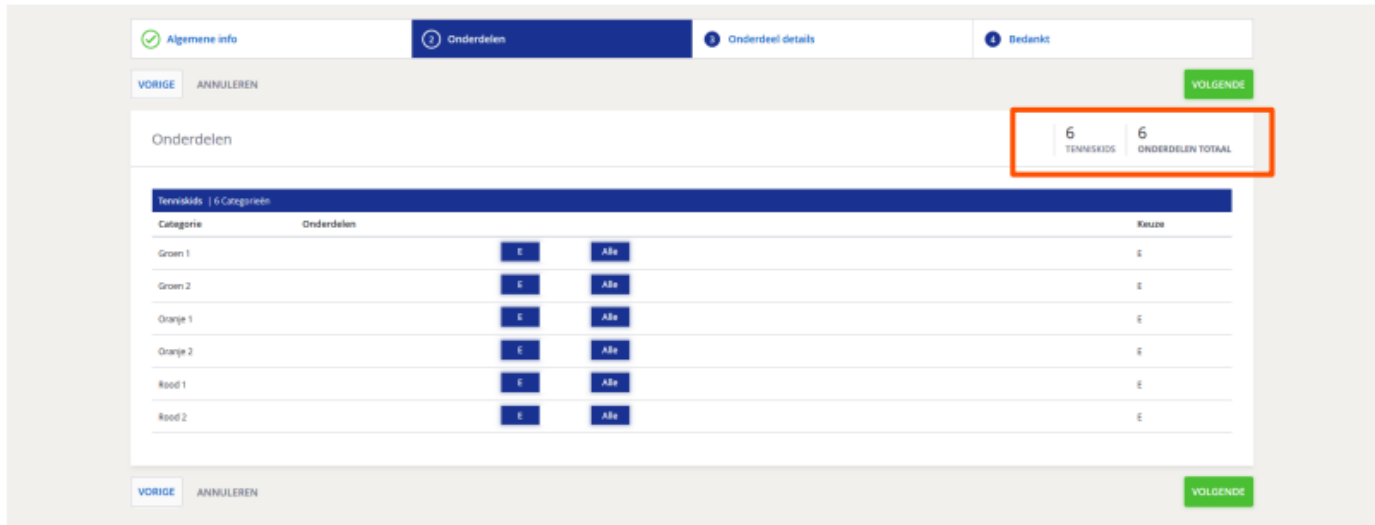
Opmerking

hier kun je overtuigd aanvullende opmerkingen invullen die betrekking hebben op je toernooi-aanvraag.

ANNULEREN

6. Kies vervolgens de onderdelen die je wil organiseren

- Selecteer de betreffende onderdelen die je wil organiseren voor je toernooien
- Rechtsboven staat een samenvatting van de geselecteerde onderdelen
- Druk op “volgende” als het aanvragen van de onderdelen is afgerond
- Dubbel onderdelen kan je later in de Tenniskids Planner toevoegen aan je toernooi



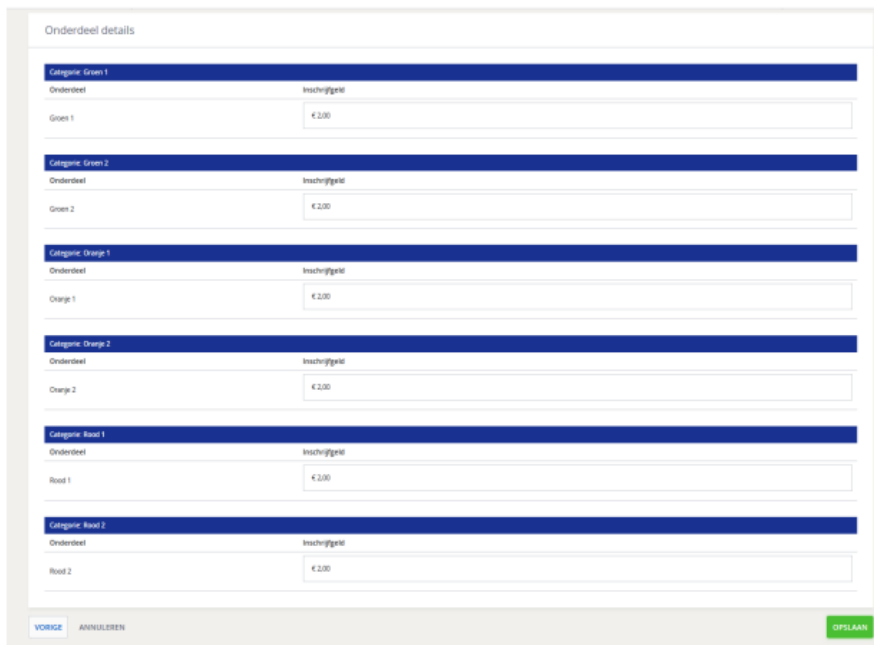
Onderdelen

6 TENNISKIDS 6 ONDERDELEN TOTAAL

Categorie	Onderdelen	Keuze
Groen 1	<input type="checkbox"/> <input type="checkbox"/>	E
Groen 2	<input type="checkbox"/> <input type="checkbox"/>	E
Oranje 1	<input type="checkbox"/> <input type="checkbox"/>	E
Oranje 2	<input type="checkbox"/> <input type="checkbox"/>	E
Rood 1	<input type="checkbox"/> <input type="checkbox"/>	E
Rood 2	<input type="checkbox"/> <input type="checkbox"/>	E

7. Vul het inschrijfgeld in bij Onderdeel details

- Bij onderdeel details kun je per onderdeel aangeven wat de inschrijfkosten zijn
- Druk op “opslaan” als de inschrijfkosten juist ingevuld zijn



The screenshot shows a web form titled "Onderdeel details" with a light gray background. It contains six sections, each with a blue header bar and a white form area. Each section has a label "Onderdeel" and "inschrijfgeld" above a text input field. The input fields contain the value "€2,00".

Categorie	Onderdeel	inschrijfgeld
Groen 1	Groen 1	€2,00
Groen 2	Groen 2	€2,00
Oranje 1	Oranje 1	€2,00
Oranje 2	Oranje 2	€2,00
Rood 1	Rood 1	€2,00
Rood 2	Rood 2	€2,00


At the bottom of the form, there are three buttons: "VORIGE" (white), "ANNULEREN" (white), and "OPSLAAN" (green).

8. Keer terug naar het aanvragen overzicht

- Het toernooitje is vervolgens aangevraagd en terug te zien op de overzichtspagina

✓ Algemene info ✓ Onderdelen ✓ Onderdeel details 4 Bedankt

Bedankt



Het wijzigen van de toernooi aanvraag "Voorbeeld Toernooi " is gelukt!

[NAAR AANVRAGEN OVERZICHT](#)

Open toernooi Winter 2017/2018
1-10-2017 t/m 31-3-2018 (Aanvraagperiode: 1-1-2017 t/m 1-3-2018) TOERNOOI AANVRAGEN 14 d

Week	Status	Toernooinaam	Aangevraagd op	AANGEVRAAGD
Week 39	Goedgekeurd	Voorbeeld toernooi	Aangevraagd op 12-2-2018	AANGEVRAAGD
Week 41	Aangevraagd	Voorbeeld toernooi 9-10-2018 t/m 9-10-2018	Aangevraagd op 14-2-2018	AANGEVRAAGD
Week 11	Gepubliceerd	Job Investment Actueel Rating Open 🔗 12-3-2018 t/m 25-3-2018	Aangevraagd op 19-1-2018	AANGEVRAAGD
Week 13	Gepubliceerd	Rabo Scharreltoernooi 🔗 26-3-2018 t/m 1-4-2018	Aangevraagd op 19-1-2018	AANGEVRAAGD