



Handleiding

Organisatie van een Rolstoeltennis Ranglijsttoernooi

Wat leuk dat jullie een Rolstoeltennis Ranglijsttoernooi (RRT) willen organiseren! Spelers hebben namelijk behoefte aan meer toernooien. Rolstoeltennisranglijsttoernooien zijn toernooien waarbij de deelnemers punten kunnen verdienen voor de KNLTB Rolstoeltennisranglijst. Spelers kunnen zich inschrijven in verschillende categorieën dus ook beginnende rolstoeltennissers kunnen bij deze toernooien wedstrijdervaring opdoen. Tijdens een RRT worden er vrijdag, zaterdag en zondag wedstrijden gespeeld. Hieronder vind je een uitgebreid stappenplan waarmee jouw rolstoeltoernooi zeker een succes wordt!

Inhoud

Organisatie van een Rolstoeltennis Ranglijstoernooi.....	1
Hoofdstuk 1 – Inleiding	3
Hoofdstuk 2 – Toernooi aanmelden	4
2.1 Zomer- en winterseizoen	4
2.2 Enkel-, dubbel- en gemengd dubbelspel.	4
2.3 Aanmeldingsprocedure	4
2.4 Toernooi aanmelden op MijnKNLTB.....	5
Hoofdstuk 2 – Toernooiorganisatie	12
2.1 Organisatie en toernooileider.....	12
2.2 Toernooicoach	12
2.3 Toernooiafdracht.....	12
2.4 Subsidie	12
2.5 Toernooiplanner.....	12
2.6 Coaching.....	13
2.7 Hoe organiseer je een toernooi?	13
Hoofdstuk 3 – overige toernooibepalingen	19
3.1 Niet Nederlandse tennissers en Toernooipas.....	19
3.2 Weersomstandigheden	19
3.3 Gedragsregels en Fair Play	19
3.4 Arbitrage.....	20
Bijlage 1 – Tennis Toernooi Planner	21



Hoofdstuk 1 – Inleiding

Vanaf april 2025 zijn de Rolstoeltennis Ranglijstoernooien vernieuwd. De RRT's bestaan uit een NK of een RRT.

Deze handleiding heeft als doel inzicht te geven in wat de organisatie van een Rolstoeltennis Ranglijstoernooi met zich meebrengt. Het is immers de bedoeling dat er een goed wedstrijd aanbod is en de toernooien volgens de juiste regels worden georganiseerd.

Jaarlijks wordt er gestreefd naar genoeg wedstrijd mogelijkheden in de wedstrijd kalender voor alle doelgroepen. Dit kan alleen gerealiseerd worden met de hulp van de toernooiorganisatoren.



Hoofdstuk 2 – Toernooi aanmelden

Je hebt besloten of overweegt om een Rolstoeltennis Ranglijstoernooi te organiseren. Je kan als organisatie een los RRT organiseren, maar je kan er ook voor kiezen om een RRT toe te voegen aan een Open toernooi of NRT.

Deze handleiding en het vernieuwde [reglement Rolstoeltennis Ranglijstoernooien](#) helpen je hierbij.

2.1 Zomer- en winterseizoen

Gedurende het hele jaar is er een zomer- en winterseizoen. Het zomerseizoen loopt van april t/m oktober en het winterseizoen van november t/m maart.

2.2 Enkel-, dubbel- en gemengd dubbelspel.

Bij de organisatie van een RRT worden de onderdelen HE, DE, HD en DD aangeboden. Binnen elk onderdeel is er een splitsing in niveau. De beste spelers spelen in de Main Draw (MD), de subtop spelen in de 1^e klasse, spelers die al wedstrijdervaring hebben spelen in de 2^e klasse en de beginners in de 3^e klasse.

Het is ook mogelijk om GD aan te bieden. Dit onderdeel is erg geliefd onder de spelers. Het telt alleen niet mee voor de ranglijst.

2.3 Aanmeldingsprocedure

Het aanvragen van een Rolstoeltennis Ranglijstoernooi kan in de daarvoor bestemde aanvraagperiodes via MijnKNLTB. Je dient het toernooi aan te vragen onder het kopje: 'Rolstoeltennis Ranglijstoernooi zomer/winter'. Buiten de aanvraagperiodes is het mogelijk om een extra RRT toe te voegen aan de kalender indien daarvoor nog ruimte is.

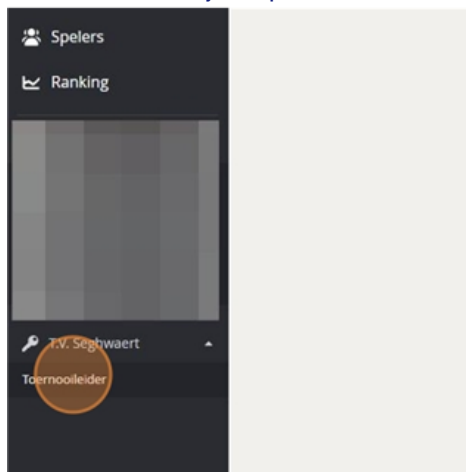
De aanvraagperiode voor zowel de winter als zomer wordt per mail aangekondigd. Het is belangrijk dat de aanvraag tijdig bij de KNLTB binnen is. Aan de hand hiervan wordt de definitieve kalender samengesteld en gepubliceerd.



2.4 Toernooi aanmelden op MijnKNLTB

Zie hieronder een kort stappenplan van hoe je een toernooi kan aanmelden op MijnKNLTB.nl

1. Ga naar jouw profiel als toernooileider



2. Kies voor een Rolstoeltennis Ranglijsttoernooi (Winter of Zomer)

2025	Open Seghwaert 2025	Aangevraagd	18-8-2025 t/m 24-8-2025	Open toernooi	-
2025	Open Seghwaert padel	Aangevraagd	18-8-2025 t/m 24-8-2025	Padel toernooi	-

Open Dagtoernooi 2025	1-1-2025 t/m 31-12-2025 Aanvragen tot 30-12-2025 23:59:59	+	(333d)	Rood Oranje competitie 2025	1-1-2025 t/m 31-12-2025 Aanvragen tot 1-4-2025 23:59:59
Subkampioenschappen 2025	1-1-2025 t/m 31-12-2025 Aanvragen tot 31-12-2025 23:59:59	+	(334d)	Tenniskids toernooitjes 2025	1-1-2025 t/m 31-12-2025 Aanvragen tot 27-11-2025 23:59:59
Rolstoeltennis Ranglijsttoernooi Winter 2024/2025	28-10-2024 t/m 27-4-2025 Aanvragen tot 27-4-2025 23:59:59	+	(86d)	Tennis Open toernooi Winter 2024/2025	28-10-2024 t/m 30-3-2025 Aanvragen tot 30-3-2025 23:59:59
Padel toernooi Winter 2024/2025	28-10-2024 t/m 30-3-2025 Aanvragen tot 30-3-2025 23:59:59	+	(58d)		

Afgelopen aanvragen

2024 2023 2022 2021 2020 2019 2018 MEER ▾



3. Vul een toernooinaam in

Nieuwe aanvraag (Rolstoeltennis Ranglijsttoernooi)
T.V. Seghwaert (ZOETERMEER, 28753)

1 Algemene info 2 Onderdelen 3 Bedankt

ANNULEREN

Algemene info

Toernooi

Toernooinaam

Club
T.V. Seghwaert (ZOETERMEER, 28753)

Zoek accommodatie
Burgemeester van Tuyllpark (van der Hagenstraat 13, Zoetermeer)

Toplagen*
Meer keuzes mogelijk

Kunstgras
 Roodzand Kunstgras
 Tenniskidsbaan

Periode

4. Kies je ondergrond

Algemene info

Toernooi

Toernooinaam
Rolstoel Ranglijst Toernooi

Club
T.V. Seghwaert (ZOETERMEER, 28753)

Zoek accommodatie
Burgemeester van Tuyllpark (van der Hagenstraat 13, Zoetermeer)

Toplagen*
Meer keuzes mogelijk

Kunstgras
 Roodzand Kunstgras
 Tenniskidsbaan

Periode

Start week S

Eind week E

Zwaarte

Zwaarte



5. Kies een start- en eindweek

Periode

Zwaarte

Toernooileider

Club
T.V. Seghwaert (ZOETERMEER, 28753)

Zoek accommodatie
Burgemeester van Tuylpark (van der Hagenstraat 13, Zoetermeer)

Toplagen*
Meer keuzes mogelijk

Kunstgras

Roodzand Kunstgras

Tenniskidsbaan

Start week Start week

Start dag

Eind dag

Week 44 (28-10-2024 t/m 3-11-2024)

Week 45 (4-11-2024 t/m 10-11-2024)

Week 46 (11-11-2024 t/m 17-11-2024)

Week 47 (18-11-2024 t/m 24-11-2024)

Week 48 (25-11-2024 t/m 1-12-2024)

Week 49 (2-12-2024 t/m 8-12-2024)

Week 50 (9-12-2024 t/m 15-12-2024)

6. Verander de startdag naar vrijdag

Seghwaert (ZOETERMEER, 28753)

Provincie Zuid-Holland

Zoek accommodatie
Burgemeester van Tuylpark (van der Hagenstraat 13, Zoetermeer)

Toplagen*
Meer keuzes mogelijk

Kunstgras

Roodzand Kunstgras

Tenniskidsbaan

Start week Start dag

Start dag
vr 8-11-2024

Eind dag
zo 10-11-2024

Zwaarte

Toernooileider

Periode

Zwaarte

Toernooileider



7. Kies voor *** sterren (vanaf april 2025 is er alleen een keuze tussen NK of RRT)

meer keuzes mogelijk

Kunstgras
 Roodzand Kunstgras
 Tenniskidsbaan

Periode
 Start week
 Week 45 (4-11-2024 t/m 10-11-2024)

Start dag
 vr 8-11-2024

Eind week
 Week 45 (8-11-2024 t/m 10-11-2024)

Eind dag
 zo 10-11-2024

Zwaarte
 Zwaarte

Toernooileider
 Toernooileider

Contactgegevens voor deelnemers
 Naam

Telefoon

Email

Website

8. Vul de toernooileider in (je kan alleen kiezen voor geregistreerde toernooileiders)

Periode
 Start week
 Week 45 (4-11-2024 t/m 10-11-2024)

Start dag
 vr 8-11-2024

Eind week
 Week 45 (8-11-2024 t/m 10-11-2024)

Eind dag
 zo 10-11-2024

Zwaarte
 Zwaarte

Toernooileider
 Toernooileider

Contactgegevens voor deelnemers
 Naam

Telefoon

Email

Website

Opmerking
 Hier kun je eventueel aanvullende opmerkingen kwijt die betrekking hebben op je toernooiaanvraag.



9. Vul een naam, telefoonnummer en emailadres in die zichtbaar is voor de spelers

Week 45 (8-11-2024 t/m 10-11-2024) zo 10-11-2024

Zwaarte

Toernooileider

Contactgegevens voor deelnemers

Naam

Telefoon

Email

Website

Opmerking

Hier kun je eventueel aanvullende opmerkingen kwijt die betrekking hebben op je toernooiaanvraag.

10. Klik op volgende



11. Kies je gewenste onderdelen

T.V. Seghwaert (ZOETERMEER, 28753)

Algemene info **Onderdelen** Bedankt

VORIGE ANNULEREN

Onderdelen

Tennis *** | 5 Categorieën

Categorie	Onderdelen	
MD	HE DE HD DD GD	Alle
SD	HE DE HD DD GD	Alle
BD	HE DE HD DD GD	Alle
CD	HE DE HD DD GD	Alle
DD	HE DE HD DD GD	Alle

VORIGE ANNULEREN

toernooi.nl
Jouw sportstatistieken op één plek!

12. Klik op 'opslaan'

Keuze
HE, DE, HD, DD, GD
HE, DE, HD, DD, GD
HE, DE, HD, DD, GD
HE, DE, HD, DD, GD
HE, DE, HD, DD, GD

OPSLAAN



13. Je toernooi is nu aangevraagd!

Nadat de aanvraag is ingediend wordt het toernooi beoordeeld door de KNLTB. Hierna kan je het toernooi aanmaken in de Tennis Toernooiplanner.



Hoofdstuk 2 – Toernooiorganisatie

2.1 Organisatie en toernooileider

De persoon die als toernooileider van het Rolstoeltennis Ranglijsttoernooi wordt opgegeven, dient in

het bezit te zijn van een geldig Toernooileider certificaat. Lees [hier](#) meer. Daarbij is het van belang om over gedegen kennis van het Reglement Rolstoeltennis Ranglijsttoernooien te beschikken. Ook is het belangrijk mensen met affiniteit voor wedstrijdtennis en RRT's in de organisatie te hebben. Indien men leden van de eigen club en/of tennisleraren bij de organisatie betreft, draagt dit bij aan het succes van het toernooi.

2.2 Toernooicoach

RRT's krijgen niet standaard een toernooicoach. Een toernooicoach houdt toezicht op de loting, het speelschema en de toepassing en uitvoering van de reglementen. Een toernooicoach heeft ook kennis over de Tennis Toernooiplanner. Toernooicoaches hebben niet altijd kennis over rolstoeltennis toernooien. Mocht je een beginnende toernooileider zijn en behoefte hebben aan een toernooicoach, dan kan je een toernooicoach aanvragen via wedstrijdtennis@knltb.nl

2.3 Toernooiafdracht

De toernooiafdracht wordt ieder jaar opnieuw vastgesteld en gepubliceerd op onze [website](#).

2.4 Subsidie

De afgelopen jaren hebben alle Rolstoeltennis Ranglijsttoernooien een financiële bijdrage ontvangen voor met name het promoten van het toernooi en het werven van (nieuwe) spelers. De jaarlijkse bijdragen waarmee we de toernooien willen ondersteunen is vastgesteld op een bedrag van **350 euro** voor een bestaand toernooi of **500 euro** voor een nieuw toernooi (1^e jaar). Als toernooiorganisatie kun hiervoor een factuur insturen (via wedstrijdtennis@knltb.nl) met daarbij een korte omschrijving voor welke promotie- of wervingsactiviteit je dit hebt ingezet.

2.5 Toernooiplanner

Als het toernooi is goedgekeurd door de KNLTB dan dien je voor de organisatie van jouw toernooi gebruik te maken van de Tennis Toernooi Planner (TTP). Dit toernooipakket voldoet aan de eisen die vermeld staan in het Toernooireglement en zorgt ervoor dat je gemakkelijk alle gegevens kunt doorzetten naar de KNLTB. In bijlage 1 vind je verschillende handleiding voor het gebruik van TTP.

Aandachtspunten m.b.t. de TTP:

- Ieder jaar dient de licentie verlengd te worden
- Installeer de laatste updates
- Het is belangrijk dat je tijdens het toernooi goed met het toernooiprogramma kunt werken
- Zorg voor een regelmatige publicatie van de partijresultaten op internet gedurende de toernooidagen
- Maak na iedere dag een back-up zodat je geen gegevens kwijtraakt, mocht er iets misgaan met uw pc



Samen met partner Tournament Software is de KNLTB bezig met de ontwikkeling van de online Toernooi Planner. Deze multi-user versie van het programma is overal online te gebruiken, op tablets, computers en is direct verbonden met de wedstrijddata op MijnKNLTB. Dat betekent dat je vanaf meerdere apparaten tegelijk realtime het toernooi kunt plannen. Het resultaat is dat toernooiorganisaties met de online TP veel eenvoudiger, het toernooi kunnen opzetten, organiseren en spelen. Meer informatie over de online TP kun je [hier](#) teruglezen.

Let op: de online Toernooi Planner is op dit moment nog niet beschikbaar voor organisatoren van een RRT. Naar verwachting kunnen RRT organisatoren in 2025 volledig het toernooi online organiseren.

2.6 Coaching

Het is tijdens een Rolstoeltennis Ranglijsttoernooi niet toegestaan dat er trainers, coaches, ouders of toeschouwers op de baan plaats nemen. Ook mag er niet gecoacht worden vanaf de zijlijn.

2.7 Hoe organiseer je een toernooi?

Voorbereiding

Planning: 8-10 weken van te voren

Totale voorbereidingstijd: 16 uur (gem. 4 uur per persoon)

Stap 1: Projectgroep

Zorg voor een gemotiveerde organisatie; enthousiasme is aanstekelijk!

- Stel een projectgroepje van 3-5 personen samen.

Stap 2: Plan van aanpak

Om een goed rolstoeltennis toernooi te organiseren moet aandacht worden besteed aan de aanpak en de invulling. Een goede voorbereiding is essentieel om een succesvol toernooi te organiseren.

- Je weet de doelgroep van het toernooi: Rolstoeltennissers
- Bepaal de doelstelling van het toernooi
 - Hoeveel deelnemers wil de vereniging verwelkomen of past er op de banen?
- Stel de opzet van het toernooi vast.
Welke vormen worden er gespeeld? (poule wedstrijden, uitspeelschema, zie hiervoor kopje voorbeelden)
Tip Zie het [Rolstoel Ranglijst Reglement](#) voor welke toernooivormen je mag aanbieden.
 - Welke onderdelen bied je aan; alleen singels of ook dubbels?
 - Volg ook goed het reglement voor de plaatsing en loting
- Bepaal datum en tijdstip van het toernooi
 - Houd rekening met de agenda van de trainer
 - Houd rekening met de activiteitenkalender van de vereniging
 - Check de beschikbaarheid van de banen



- Vraag je toernooi aan als toernooileider op Mijnknltb.nl
- Het liefst hebben we minimaal 1 week tussen de Rolstoeltennis Ranglijsttoernooien.
- Zie [hier](#) een overzicht van het huidige aanbod Rolstoeltennis Ranglijsttoernooien

Tip Gebruik de handleiding [aanvraag toernooien](#)

- Stel het budget van het toernooi vast.
- Bepaal of en welke nevenactiviteiten er worden georganiseerd tijdens het weekendtoernooi (bijv. BBQ/feestavond/pub quiz etc.)
Tip Overweeg om een workshop te organiseren over rolstoeltennis voor toeschouwers of beginnende spelers. Dit kan helpen om meer interesse voor de sport te genereren. Kijk hiervoor ook op <https://www.centrecourt.nl/alles-voor-verenigingen/activatie-van-leden/evian-tennis-on-tour/clinic-rolstoeltennis/>
- Bepaal of en hoe hoog het inschrijfgeld is
- Maak een taakverdeling binnen de projectgroep (bijvoorbeeld, wedstrijd zaken (planners), Penningmeester, communicatie (intern/extern), nevenactiviteiten etc.)
- Afstemming binnen de vereniging
 - Reserveer de banen
 - Controleer of er iets geregeld moet worden t.a.v. de kantine/bardienst
 - Informeer het bestuur

Stap 3: Communicatie

Een goede promotie draagt bij aan het succes van het toernooi. Laat de omgeving weten dat er iets aan de hand is op de vereniging. Let wel: mond tot mond reclame is het sterkste promotiemiddel. Materialen (bijv. flyers) zijn ondersteunend.

- Publiceer je toernooi zo snel mogelijk op MijnKNLTB.nl (d.m.v. de software [Tennis Toernooi Planner](#)) zodat iedereen die zoekt naar toernooien in de buurt jouw toernooi alvast ziet. Organiseer jij je toernooi via de online toernooiplanner of weet je nog niet wat het inhoudt? Vind hierover meer informatie via [deze link](#).
Tip In een weekendtoernooi kan je beter geen verhinderingen toestaan
- Informeer lokale media
- Betrek de club sponsors of ga op zoek naar lokale bedrijven die aan jouw rolstoeltoernooi iets kunnen toevoegen
Tip Denk bijvoorbeeld aan een bijdrage in natura met hapjes en drankjes van lokale bedrijven of inhoud voor een 'goodie bag' of prijzen/ballen.
- Informeer eigen leden
- Zorg dat de informatie op de website staat
- Haal regelmatig de inschrijvingen op zodat potentiële deelnemers zich ook gaan inschrijven
- Maak posters of flyers, deel deze ook met voorgaande RRTs
- Benader Rolstoelverenigingen om jullie toernooi te promoten onder hun leden
- Werk samen met organisaties die betrokken zijn bij rolstoelsport, zoals Uniek Sporten of de buurtsportcoach om het toernooi bekendheid te geven.
- Zet social media in



Tip Deel alle successen. Bijv. over hoeveel deelnemers er al ingeschreven zijn
Tip plaats een berichtje op de KNLTB Rolstoeltennis Facebook pagina om je toernooi aan te kondigen (plus inschrijflink : <https://www.facebook.com/groups/549034715556136>)

Stap 4: Voorbereiding weekend invulling

Maak gebruik van documenten/materialen die al beschikbaar zijn op de club. Het wiel hoeft immers niet opnieuw uitgevonden te worden.

- Maak wedstrijdschema's volgens de gekozen toernooivorm en de planning
- Werk een plan voor de eventuele nevenactiviteiten uit
- Verdeel de taken van de organisatie tijdens het toernooi
- Kleed het park leuk aan en zorg eventueel voor muziek
- Zorg dat alles rolstoel toegankelijk is
 - Zorg voor voldoende brede parkeerplekken dicht bij de ingang.
 - Zorg dat er voldoende toegankelijke toiletten en douches beschikbaar zijn.
 - Controleer dat alle paden naar de banen, kantine, toiletten en parkeerplekken goed toegankelijk zijn voor rolstoelgebruikers.
- Wijs iemand aan die foto's maakt
- Zorg voor de juiste materialen
 - Bandenpomp
 - EHBO
 - Ballen
 - Materialen voor nevenactiviteit(en)
 - Prijzen

Tip De basis van het organiseren van een open toernooi en een Rolstoeltennis Ranglijst Toernooi is hetzelfde. Om je te helpen hebben we de [veel gestelde](#) vragen en antwoorden over het organiseren van toernooien overzichtelijk voor je op een rij gezet.

Uitvoering en nazorg

Stap 5: Ontvangst

Zorg dat deelnemers goed verwelkomd en begeleid worden. Een goede ontvangst is essentieel.

- Neem van tevoren de dag door met de projectgroep en zet de laatste puntjes op de i
- Schema's ophangen
- Neem de [spelregels](#) voor Rolstoeltennis nog eens door en print deze uit
- Welkom heten
- Drinkje aanbieden, goodiebag uitdelen.

Stap 6: Uitvoering toernooi

Tijdens het toernooi is het van belang dat organisatoren/commissieleden/begeleiders herkenbaar en benaderbaar zijn.



- Organiseer genoeg begeleiding voor bij de wedstrijdtafel en iemand die kan rondlopen
- Regel het bijhouden van de uitslagen
- Zorg voor een plek waar deelnemers terecht kunnen met vragen
- Organiseer een prijsuitreiking (eventueel ook voor de nevenactiviteiten)

Stap 7: Evaluatie

Een belangrijke stap die vaak wordt vergeten. Neem even de tijd om te evalueren en leg de evaluatie vast op papier zodat deze gebruikt kan worden bij de voorbereiding van een nieuwe editie van het Rolstoeltennis Ranglijstoernooi.

- Evalueer eerst met de projectgroep van de vereniging en bepaal per stap: Wat ging goed? Wat kon beter (aandachtspunten)? Wat waren de sterke punten?
- Evalueer ook onder de deelnemers
- Bepaal de verbeterpunten voor het volgende rolstoeltoernooi.
- Deel het succes en schrijf een artikel voor de krant en stuur een sfeerfoto mee
- Deel het succes en schrijf een bericht voor op website/social media en plaats foto's
- Stuur na het toernooi een bedankbericht naar alle deelnemers, vrijwilligers en sponsors. Dit helpt bij het versterken van de band met de rolstoeltennism Gemeenschap.

Voorbeelden

Tijdens een Rolstoeltennis Ranglijstoernooi spelen de deelnemers het liefst in poules. Zo weten de deelnemers dat ze in ieder geval 2 wedstrijden kunnen spelen. Hieronder worden verschillende formats voor een RRT toegelicht. Ook laten we wat voorbeelden zien van succesvolle rolstoel toernooien.

Format 1 Poule wedstrijden

Een leuk format waardoor spelers meerdere wedstrijden spelen is een poule. Hier kunnen spelers vrijdag en zaterdag de wedstrijden binnen hun poule uitspelen, en zondag de finales spelen.

Zie hieronder een schema voor 8 spelers binnen een categorie.



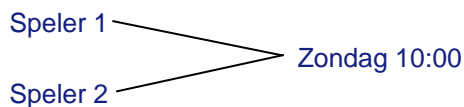
Poule 1

	Speler 1	Speler 2	Speler 3	Speler 4
Speler 1		Vrijdag 18:00	Zaterdag 11:00	Zaterdag 13:00
Speler 2	Vrijdag 18:00		Zaterdag 13:00	Zaterdag 11:00
Speler 3	Zaterdag 11:00	Zaterdag 13:00		Vrijdag 18:00
Speler 4	Zaterdag 13:00	Zaterdag 11:00	Vrijdag 18:00	

Poule 2

	Speler 5	Speler 6	Speler 7	Speler 8
Speler 5		Vrijdag 18:00	Zaterdag 11:00	Zaterdag 13:00
Speler 6	Vrijdag 18:00		Zaterdag 13:00	Zaterdag 11:00
Speler 7	Zaterdag 11:00	Zaterdag 13:00		Vrijdag 18:00
Speler 8	Zaterdag 13:00	Zaterdag 11:00	Vrijdag 18:00	

Finale winnaar poule 1 vs winnaar poule 2



Zo speelt iedere speler vrijdag 1 partij en zaterdag 2.

Je kan er ook voor kiezen om ook de nummers 2, 3 en 4 tegen elkaar te laten spelen op de zondag.

Speel je niet op de vrijdag, dan kan je er ook voor kiezen om zondag ook 2 partijen te spelen.

Tip: Publiceer alle tijden van te voren. Zo weten de deelnemers precies wanneer ze moeten spelen het weekend. Een paar voorbeelden van succesvolle Rolstoeltennis Ranglijsttoernooien zijn:

Noordelijk Open

<https://mijnknltb.toernooi.nl/tournament/615F5D19-C57D-4615-B2E2-75EE5DFEF266>

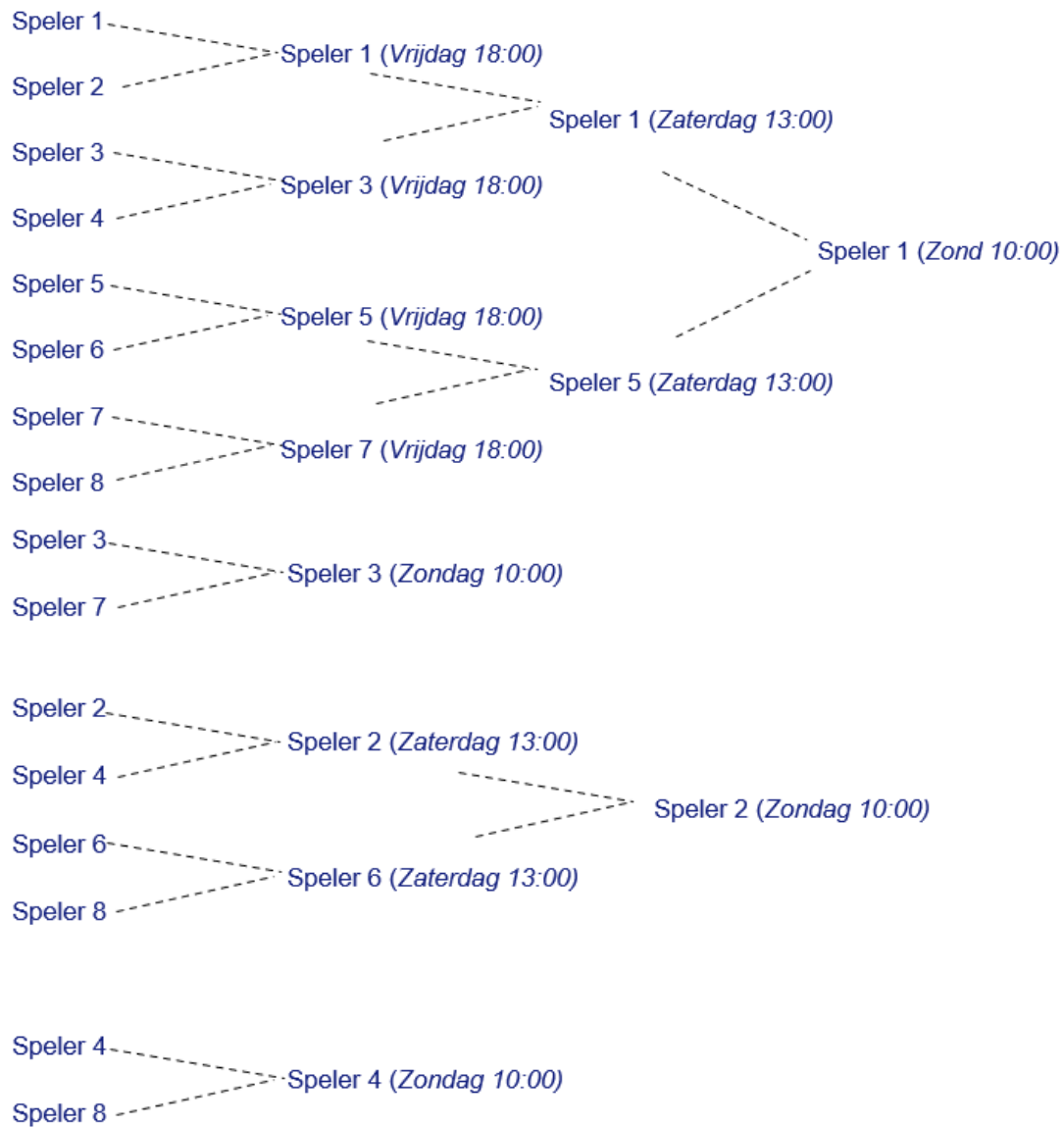
Barneveld Open Rolstoeltoernooi:

<https://mijnknltb.toernooi.nl/tournament/C2620299-3BC4-4D45-942E-5B53E6F77AC6>

Format 2 Uitspeelschema

Een ander mogelijk format is een uitspeelschema. Hier ligt een speler er niet direct uit bij het verliezen van de 1e ronde. Zo speelt iedereen toch 3 wedstrijden. Bij een uitspeelschema wordt er ook gespeeld voor de 3e, 4e, 5e, 6e, 7e en 8e plek. Om een uitspeelschema in een weekend te spelen, raden we aan de schema's niet groter dan 8 te maken. Zie hieronder een voorbeeld van een schema met 8 spelers.





Hoofdstuk 3 – overige toernooibepalingen

3.1 Niet Nederlandse tennisers en Toernooipas

Spelers met een niet Nederlandse tennisonderdeel kunnen deelnemen aan het Rolstoeltennis Ranglijsttoernooi mits zij, voordat de inschrijfdeadline is verstreken, in het bezit zijn van een bondsnummer.

De niet Nederlandse tennisers die in Nederland op vakantie zijn en een toernooi willen spelen kunnen een toernooipas aanvragen. Het is mogelijk om een toernooipas voor een maand en voor een jaar aan te schaffen. Deze spelers zijn dan niet lid van een club maar kunnen wel deelnemen aan een toernooi. De toernooipas is ook beschikbaar voor spelers die niet lid zijn van een club.

3.2 Weersomstandigheden

In verband met de weersomstandigheden kan de toernooileiding in overleg met de Toernooicoach besluiten om uit te wijken naar een andere ondergrond.

Hitteregel

In de zomermaanden kan het zo warm worden dat dit risico's meebrengt voor de gezondheid van de speler. Dit wordt niet alleen bepaald door de temperatuur maar ook door de luchtvochtigheid. De hitte-index geeft aan hoe warm het aanvoelt door de temperatuur en luchtvochtigheid te combineren. De hitte-index is te raadplegen via

<http://www.weerplaza.nl/hitte-index/>.

- De KNLTB houdt zich aan de richtlijnen van de ITF bij extreme warmte:
- De hitteregel is van toepassing op de Rolstoeltennis Ranglijsttoernooien
- Deze gaat in bij een hitte-index van 32 graden
- De toernooileiding bepaalt eventueel in overleg met de Toernooicoach of desbetreffende waarde overschreden wordt en de hitteregel van kracht gaat
- Bij inwerkingtreding wordt er in het enkelspel om 2 volledige sets gespeeld met als derde set een beslissende wedstrijd tiebreak tot 10 punten
- Er wordt zo mogelijk eerder met de ochtendpartijen begonnen en de middagpartijen worden later gepland
- Indien de hitte-index de 34 graden overstijgt dan legt men de wedstrijden stil
- Er wordt geadviseerd om schaduwplekken op de banen te creëren door parasolletjes te plaatsen bij de bankjes en ervoor te zorgen dat er voldoende water en gekoelde dranken verkrijgbaar zijn.

3.3 Gedragsregels en Fair Play

Als toernooileider heb je de volgende taken:

- Beslissing nemen bij een conflict tussen deelnemers
- Spelers en toeschouwers aanspreken op onsportief gedrag
- Toepassen van [het Strafpuntensysteem \(SPS\)](#)
- Uitdelen van een administratieve overtreding



Het SPS (Bijlage-B TR) als ook de regels ten aanzien van onopzettelijke tijdsoverschrijdingen (regel 29 en Bijlage V van de Tennisspelregels) zijn van toepassing. Daarnaast beschikt de KNLTB over een reglement [Fair Play](#).

Bij aanwezigheid official worden taken/bevoegdheden van onsportief gedrag en toepassen SPS overgenomen door de official.

3.4 Arbitrage

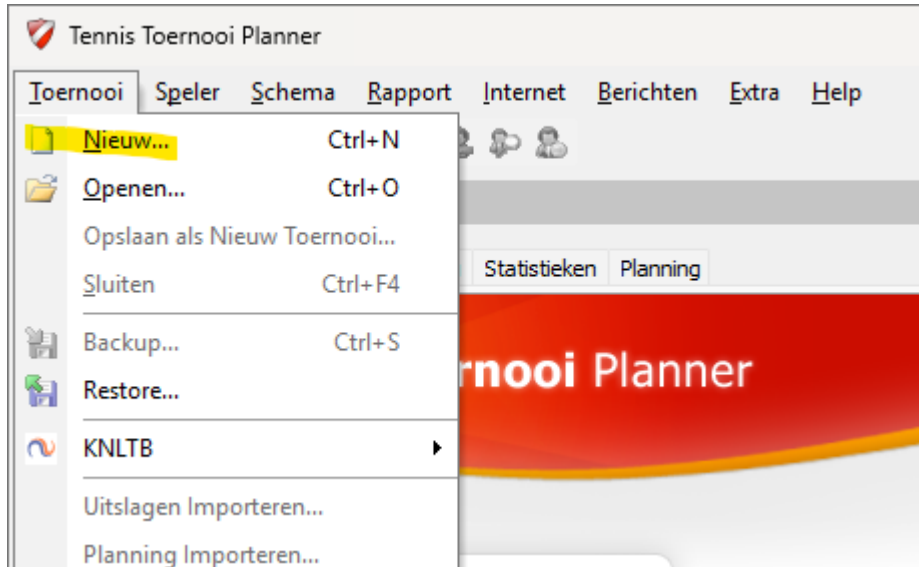
Het is niet verplicht om voor je RRT arbitrage aan te vragen. Je kan arbitrage aanvragen voor de finaledag via arbitrage@knltb.nl

De door de KNLTB jaarlijks vastgestelde vergoedingsregeling is van toepassing.



Bijlage 1 – Tennis Toernooi Planner

Stap 1: Maak een nieuw toernooi aan in de Tennis Toernooi Planner

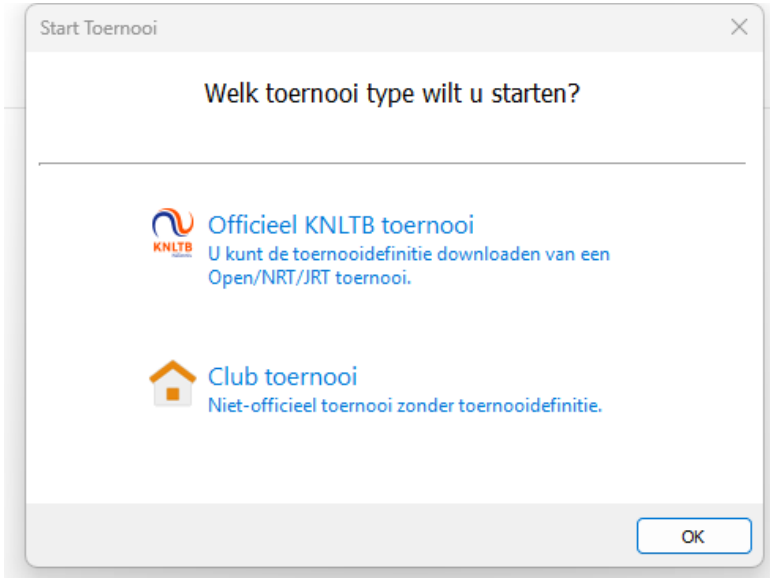


Stap 2: Je komt vervolgens in een omgeving waar je een bestand kan aanmaken, vul hier een toernooinaam in.

Bestandsnaam:	Rolstoel Ranglijst Toernooi	▼
Opslaan als:	Toernooien (*.tp)	▼





Stap 3: Kies voor een Officieel KNLTB toernooi



Start Toernooi


Welk toernooi type wilt u starten?

 **Officieel KNLTB toernooi**
U kunt de toernooidefinities downloaden van een Open/NRT/JRT toernooi.

 **Club toernooi**
Niet-officieel toernooi zonder toernooidefinities.

OK

Stap 4: Log in met je gebruikersnaam en wachtwoord, dit is hetzelfde als waarmee je inlogt op MijnKNLTB




Toernooi Wizard

Logon
Geef uw gebruikersnaam en wachtwoord

Gebruik uw gebruikersnaam en wachtwoord van mijnknltb.toernooi.nl.

Gebruikersnaam:

Wachtwoord:

 **LET OP:** indien u gecombineerd toernooi heeft van OPEN met een NRT of JRT, download dan altijd eerst het OPEN toernooi. Het NRT/JRT toernooi kan pas worden gedownload als de acceptatie gedaan is.

Klik hier voor meer uitleg over het downloaden van toernooi definities.


< Vorige Volgende > Annuleren Help

Stap 5: Selecteer het eerder aangevraagde toernooi. Klik vervolgens op voltoeien

Toernooi Wizard

Toernooi
Selecteer uw toernooi.

2405393














Naam	Code	Start	Einde	Onde...
 Rolstoel Ranglijst Toernooi	2405393	8-11-2024	10-11-2024	20

< Vorige Voltoeien Annuleren Help

Stap 6: Je ziet vervolgens je onderdelen, hier hoeft je niks mee te doen, klik op voltoeien

Toernooi Wizard

Onderdelen
Controleer of alle onderdelen gekoppeld zijn.

Definitie	Onderdeel	Koppelen	Onderdeel
 Tennis HE MD ***		Koppelen	
 Tennis DE MD ***			
 Tennis HD MD ***		Wissen	
 Tennis DD MD ***			
 Tennis GD MD ***			
 Tennis HE SD ***			
 Tennis DE SD ***			
 Tennis HD SD ***			
 Tennis DD SD ***			
 Tennis GD SD ***			
 Tennis HE B ***			
 Tennis DE B ***			
 Tennis HD B ***			

Prijs Enkel: 0,00 Prijs Dubbel: 0,00

< Vorige **Voltoeien** Annuleren Help



Stap 7: Je volgende scherm zijn de toernooi eigenschappen. Vul hier onder 'tijden' in op welke tijden je rondes beginnen

Toernooi Eigenschappen

Tijden

Tijden Per Dag: 7 Maak Tijden 1 Dag Alle Dagen Kopieer

	#1	#2	#3	#4	#5	#6	#7
vr 8-11-2024	19:00	20:30	22:00	:			
za 9-11-2024	10:00	11:30	13:00	14:30	16:00	17:30	19:00
zo 10-11-2024	10:00	11:30	13:00	14:30	16:00	17:30	19:00

Importeren OK Annuleren

Stap 8: Maar vervolgens een baan aan door dubbel te klikken op de locatie. Kies vervolgens voor toevoegen.

Toernooi Eigenschappen

Locaties/Banen

Locatie	Banen	Capaciteit
Burgemeester van Tuylpark	0	0

Handmatig aantal banen instellen

0,00
0,00
0,00
1,00

Toevoegen
Wijzigen
Verwijderen

OK Annuleren

Locatie Eigenschappen


Algemeen Adres Beschikbare Banen

Burgemeester van Tuylpark

Baan	Baansoort	Maak
		Toevoegen

Wijzigen
Verwijderen
Omhoog
Omlaag


OK Annuleren To




Stap 9: Geef de baan een naam, bijvoorbeeld baan 1 en kies de bijpassende baansoort.

Baan Eigenschappen ✕

Algemeen Beschikbaarheid

 Baan 1

Locatie: Burgemeester van Tuylpark

Baansoort: Roodzand Kunstgras ▾

Voor Smash-court, French-court en dergelijke kiest u Roodzand Kunstgras. Voor binnenbanen kiest u hardcourt.

OK Annuleren Toepassen



Stap 10: Klik op beschikbare banen en vul hier per tijd in hoeveel banen jullie gebruiken. Klik vervolgens op OK.

Locatie Eigenschappen

Algemeen Adres **Beschikbare Banen**

	10:00	11:30	13:00	14:30	16:00	17:30	19:00
vr 8-11-2024	1	1	1	1	1	1	1
za 9-11-2024	1	1	1	1	1	1	1
zo 10-11-2024	1_	1	1	1	1	1	1

Beschikbare banen: 1 Deze Dag Alle Dagen Kopieer

OK Annuleren Toepassen

Stap 11: Door te dubbelklikken op een onderdeel kan je per onderdeel het inschrijfgeld instellen.

Baan Bezetting Statistieken Planning

Toernooi Eigenschappen

Info Adres **Onderdelen** Dagen Tijden Locaties/Banen Poules Inschrijfgeld Schema's Plannen Uitslag Officials

Naam	Geslacht	Type	Sterkte	Min	Max	Inscrij...
Tennis HE MD ***	Heren	Enkel				
Tennis HE SD ***	Heren	Enkel				
Tennis HE B ***	Heren	Enkel				
Tennis HE C ***	Heren	Enkel				
Tennis DE MD ****	Dames	Enkel				
Tennis DE SD ****	Dames	Enkel				
Tennis DE B ***	Dames	Enkel				
Tennis DE C ***	Dames	Enkel				
Tennis HD MD ****	Heren	Dubbel				
Tennis HD SD ****	Heren	Dubbel				
Tennis HD B ***	Heren	Dubbel				
Tennis HD C ***	Heren	Dubbel				
Tennis DD MD ****	Dames	Dubbel				

Kies Toevoegen Wijzigen Verwijderen

Importeren OK Annuleren

Onderdeel Eigenschappen

Algemeen Fases Grading Beschikbaarheid

Tennis HE MD ***

Geslacht: Heren Type: Enkel Sterkte: <Geen>

Sep. Plaatsing:

Min. Leeftijd: 0 Max. Leeftijd: 0 Prijs: 0,00

OK Annuleren Toepassen



Alle belangrijke instellingen in 'Eigenschappen' heb je nu ingevuld. Zie hieronder de volgende stappen.

Handleidingen per categorie:

Een toernooi publiceren: <https://www.toernooi.nl/product/article.aspx?s=2&id=B253261C-ED11-4CD0-AD14-2AC8070F0A84>

Voordat je het toernooi kunt publiceren is het nodig het volgende in te vullen in de eigenschappen (linksboven klik je op toernooi -> eigenschappen):

- Info: de toernooi naam, organisator telefoon en e-mail.
- Adres: waar het toernooi wordt gespeeld, adres, postcode en plaats.
- Onderdelen: de onderdelen waar spelers zich voor in kunnen schrijven.
- Dagen: op welke dagen er wedstrijden gespeeld zullen worden.

Schema's toevoegen: <https://www.toernooi.nl/product/article.aspx?s=2&id=176F7FB3-5FF2-428B-BE8F-5631597718FD>

Schema's loten: <https://www.toernooi.nl/product/article.aspx?s=2&id=A81A90CA-9C75-4689-AE5F-20E86D94BE15>

Wedstrijden plannen: <https://www.toernooi.nl/product/article.aspx?s=2&id=06F82671-66A7-46B6-B235-E39E59169221>

Let op: Je kan de toernooiplanner downloaden op toernooi.nl
Je hebt hiervoor een licentie nodig. Deze kan je eventueel opvragen bij de voorzitter of toernooileider van jouw club.

Voor een uitgebreide video over de Tennis Toernooiplanner. Zie onderstaande link
<https://www.centrecourt.nl/alles-voor-verenigingen/knltb-extras/webinars/webinars-competitie-toernooien/webinar-tips-voor-het-gebruik-van-toernooi-planner/>

