

Handleiding inschrijven via de KNLTB Academy

Competitie- en Toernooileider cursussen

1. Ga naar <https://academy.knltb.nl/>.
2. Klik op 'Inloggen met KNLTB ID'



The screenshot shows the KNLTB Academy website interface. At the top left is the KNLTB logo and the word 'ACADEMY'. To the right are two buttons: 'Inloggen met KNLTB ID' (highlighted with an orange circle) and 'Bekijk het totale leeraanbod →'. The main heading reads 'KNLTB ACADEMY – HET JUISTE LEERAANBOD BIJ DE JUISTE PERSOON OP HET JUISTE MOMENT'. Below this is a sub-heading: 'De Academy is het opleidingsplatform van de KNLTB. Dit is hoe jij je functie beter uitvoert!'. A list of four bullet points follows, each with a checkmark icon. To the right, a laptop and tablet display the website's content. At the bottom right, a small white box contains the text 'Hoe tevreden ben je met de K...'.

KNLTB | **ACADEMY**

Inloggen met KNLTB ID Bekijk het totale leeraanbod →

KNLTB ACADEMY – HET JUISTE LEERAANBOD BIJ DE JUISTE PERSOON OP HET JUISTE MOMENT

De Academy is het opleidingsplatform van de KNLTB. Dit is hoe jij je functie beter uitvoert!

- ✓ Voor bestuurders en vrijwilligers, leeraanbod voor leraren en professionals komt nog
- ✓ De Academy vergroot en versterkt je kennis, vaardigheden en competenties
- ✓ Je krijgt persoonlijk leeraanbod op maat, de keuze is aan jou welk leeraanbod je wanneer volgt!
- ✓ De onderwerpen en thema's zijn

Hoe tevreden ben je met de K...

3. Voer je gebruikersnaam of e-mailadres in van je KNLTB ID en klik vervolgens op 'Inloggen'.



Makkelijk inloggen met één account.

Jouw KNLTB ID geeft je toegang tot diverse websites en apps van de KNLTB.



Login met KNLTB ID

Heb je nog geen KNLTB ID? [Klik hier om je te registreren.](#)

Gebruikersnaam of e-mailadres

Inloggen →

[Inloggegevens vergeten](#)

[Account problemen](#)

 Chat Ledenservice

4. Voer je wachtwoord in en klik op 'Inloggen'.

Makkelijk inloggen met één account.

Jouw KNLTB ID geeft je toegang tot diverse websites en apps van de KNLTB.



Login met KNLTB ID

Heb je nog geen KNLTB ID? [Klik hier om je te registreren.](#)

Gebruikersnaam of e-mailadres

Wachtwoord

 [Tonen](#)

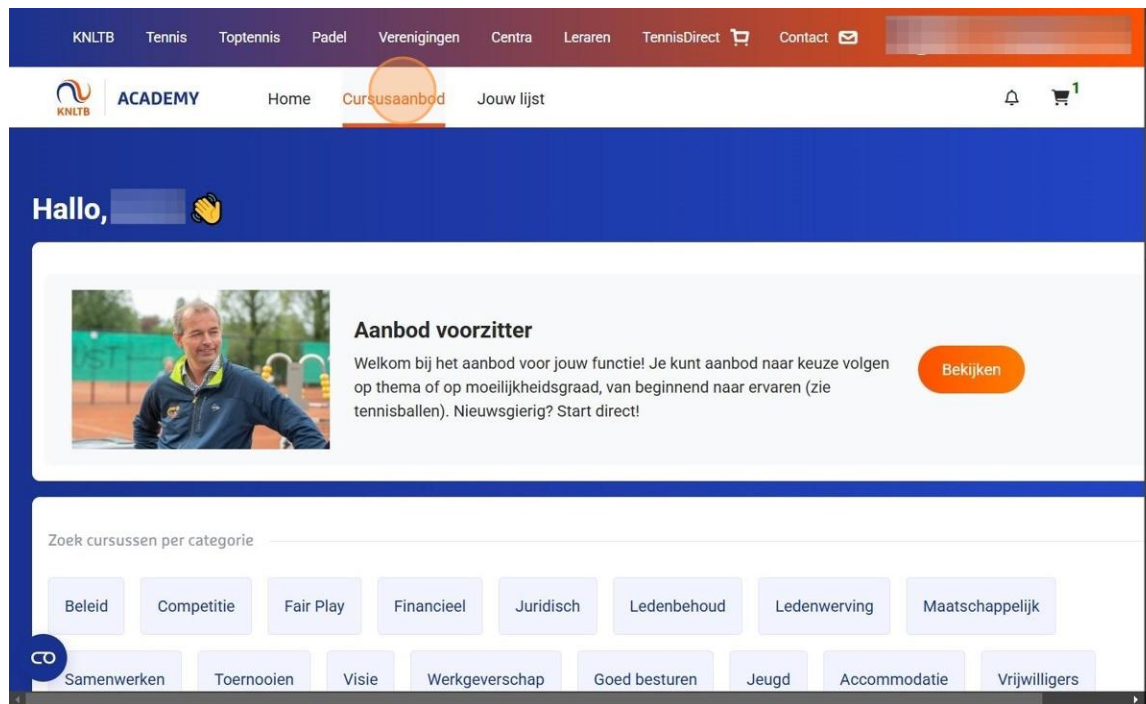
Inloggen →

[Inloggegevens vergeten](#)

[Account problemen](#)

 Chat Ledenservice

5. Klik op 'Cursusaanbod'.

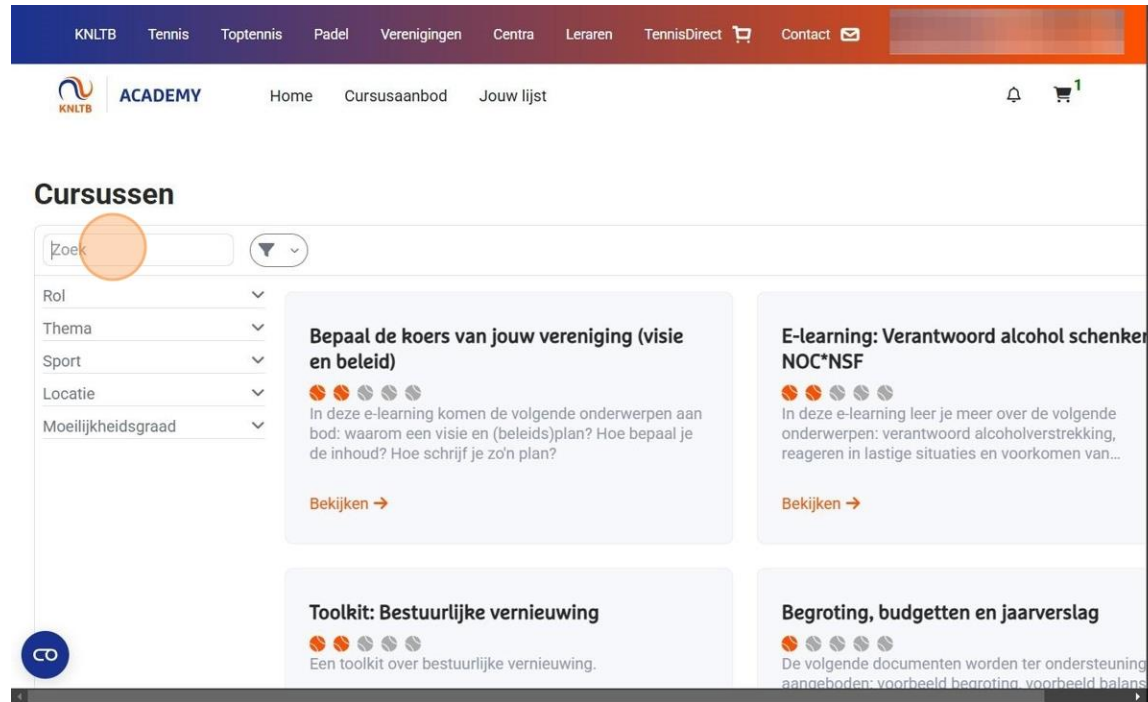


The screenshot shows the KNLTB Academy website. The top navigation bar includes links for KNLTB, Tennis, Toptennis, Padel, Verenigingen, Centra, Leraren, TennisDirect, Contact, and a user profile icon. Below this, the 'ACADEMY' section has links for Home, Cursusaanbod (highlighted with an orange circle), and Jouw lijst. A notification bell and a shopping cart icon with '1' are also present.

The main content area features a personalized greeting: "Hallo, [user name] 🤝". Below this is a featured course card for "Aanbod voorzitter". The card includes a photo of a man in a blue jacket and the following text: "Welkom bij het aanbod voor jouw functie! Je kunt aanbod naar keuze volgen op thema of op moeilijkheidsgraad, van beginnend naar ervaren (zie tennisballen). Nieuwsgierig? Start direct!". A prominent orange "Bekijken" button is located to the right of the text.

At the bottom, there is a search bar labeled "Zoek cursussen per categorie" followed by a grid of category buttons: Beleid, Competitie, Fair Play, Financieel, Juridisch, Ledenbehoud, Ledenwerving, Maatschappelijk, Samenwerken, Toernooien, Visie, Werkgeverschap, Goed besturen, Jeugd, Accommodatie, and Vrijwilligers.

6. Zoek naar de gewenste cursus, bijvoorbeeld Toernooileider of Competitieleider



The screenshot shows the KNLTB Academy website. At the top, there is a navigation bar with links for KNLTB, Tennis, Toptennis, Padel, Verenigingen, Centra, Leraren, TennisDirect, Contact, and a shopping cart icon. Below this is the 'ACADEMY' header with 'Home', 'Cursusaanbod', and 'Jouw lijst' options. A search bar is highlighted with an orange circle, containing the text 'Zoek'. To the left of the search bar is a filter menu with categories: Rol, Thema, Sport, Locatie, and Moeilijkheidsgraad, each with a dropdown arrow. The main content area displays four course cards:

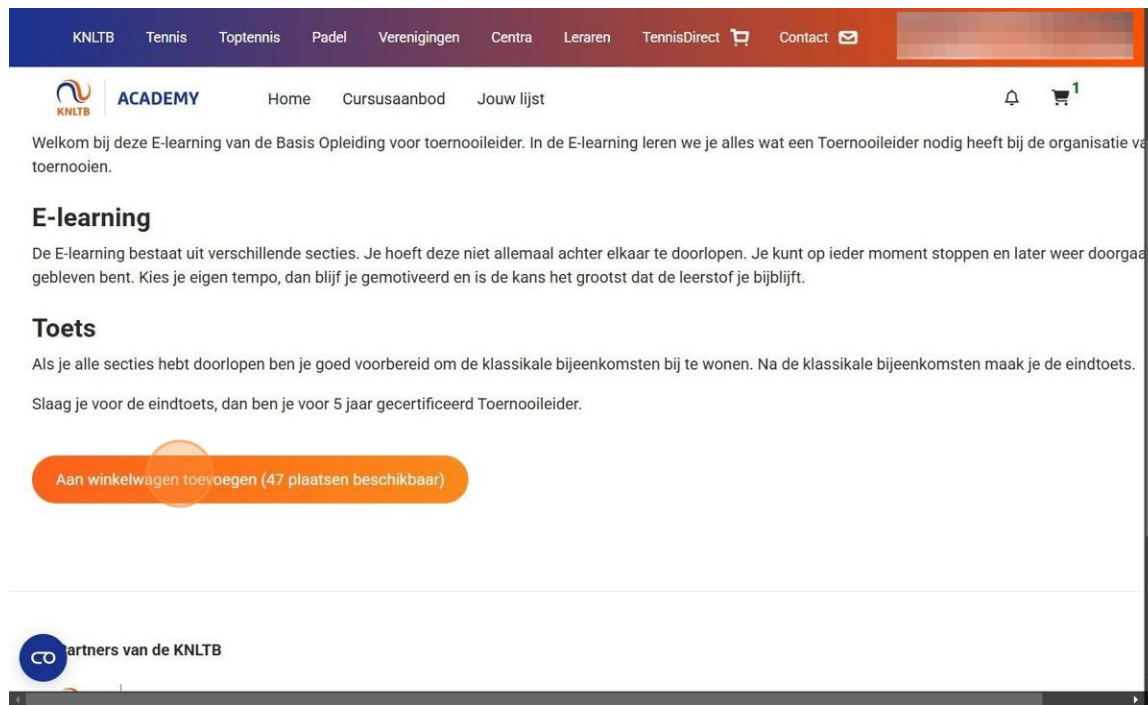
- Bepaal de koers van jouw vereniging (visie en beleid)**: In deze e-learning komen de volgende onderwerpen aan bod: waarom een visie en (beleids)plan? Hoe bepaal je de inhoud? Hoe schrijf je zo'n plan? [Bekijken →](#)
- E-learning: Verantwoord alcohol schenken NOC*NSF**: In deze e-learning leer je meer over de volgende onderwerpen: verantwoord alcoholverstreking, reageren in lastige situaties en voorkomen van... [Bekijken →](#)
- Toolkit: Bestuurlijke vernieuwing**: Een toolkit over bestuurlijke vernieuwing.
- Begroting, budgetten en jaarverslag**: De volgende documenten worden ter ondersteuning aangeboden: voorbeeld begroting, voorbeeld balans...

7, Klik op 'Bekijken' van de cursus waar je een lid voor wilt aanmelden.



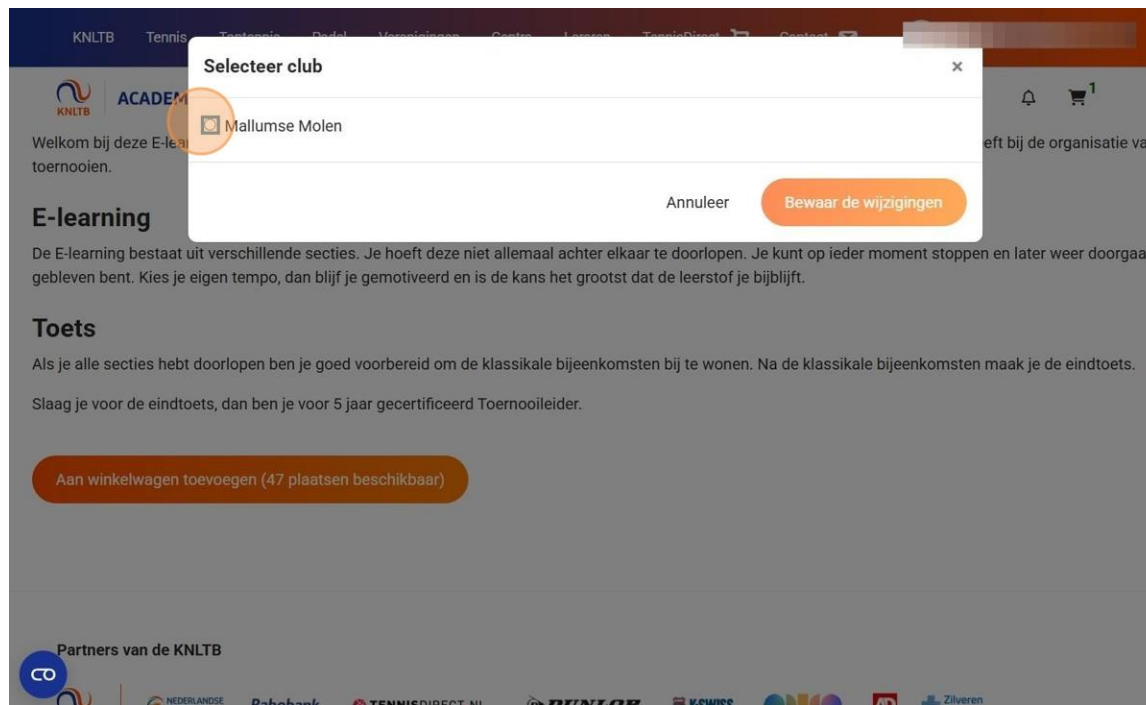
The screenshot shows the KNLTB Academy website interface. At the top, there is a navigation bar with links for KNLTB, Tennis, Toptennis, Padel, Verenigingen, Centra, Leraren, TennisDirect, Contact, and a shopping cart icon. Below this is a secondary navigation bar with the KNLTB logo, 'ACADEMY', and links for Home, Cursusaanbod, and Jouw lijst. The main content area is titled 'Cursussen' and features a search bar with the text 'toernooileider' and a 'Zoekopdracht wissen' button. A list of filters is visible on the left, including Rol, Thema, Sport, Locatie, and Moelijkheidsgraad. The main course card is for 'Basiscursus Toernooileider Tennis/Padel (1 april)', which has a rating of 4.5 stars and a 'Bekijken' button with an arrow. At the bottom of the course card, there is a 'Toon' button set to '12'.

8. Klik op 'Aan winkelwagen toevoegen'.



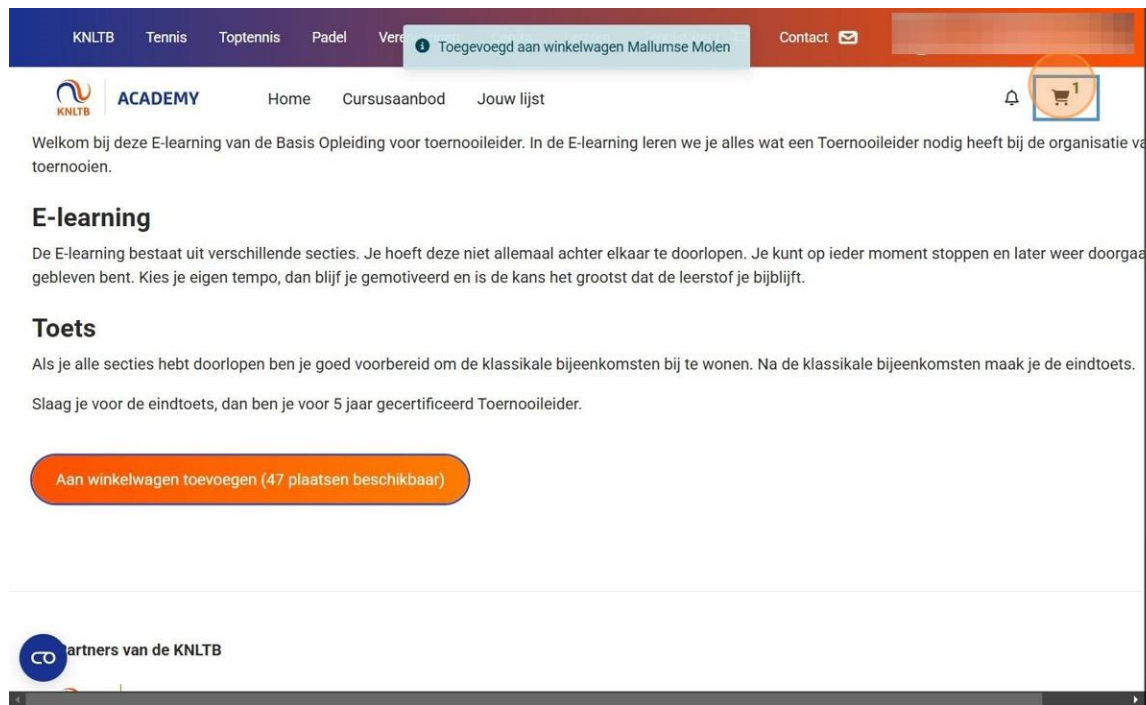
The screenshot shows the KNLTB Academy website. The navigation bar includes links for KNLTB, Tennis, Toptennis, Padel, Verenigingen, Centra, Leraren, TennisDirect, Contact, and a shopping cart icon. The main content area features a welcome message, an 'E-learning' section, and a 'Toets' section. A prominent orange button labeled 'Aan winkelwagen toevoegen (47 plaatsen beschikbaar)' is highlighted with a red circle. Below the main content, there is a section for 'Partners van de KNLTB'.

9. Selecteer vervolgens de juiste club en klik vervolgens op 'Bewaar de wijzigingen'.



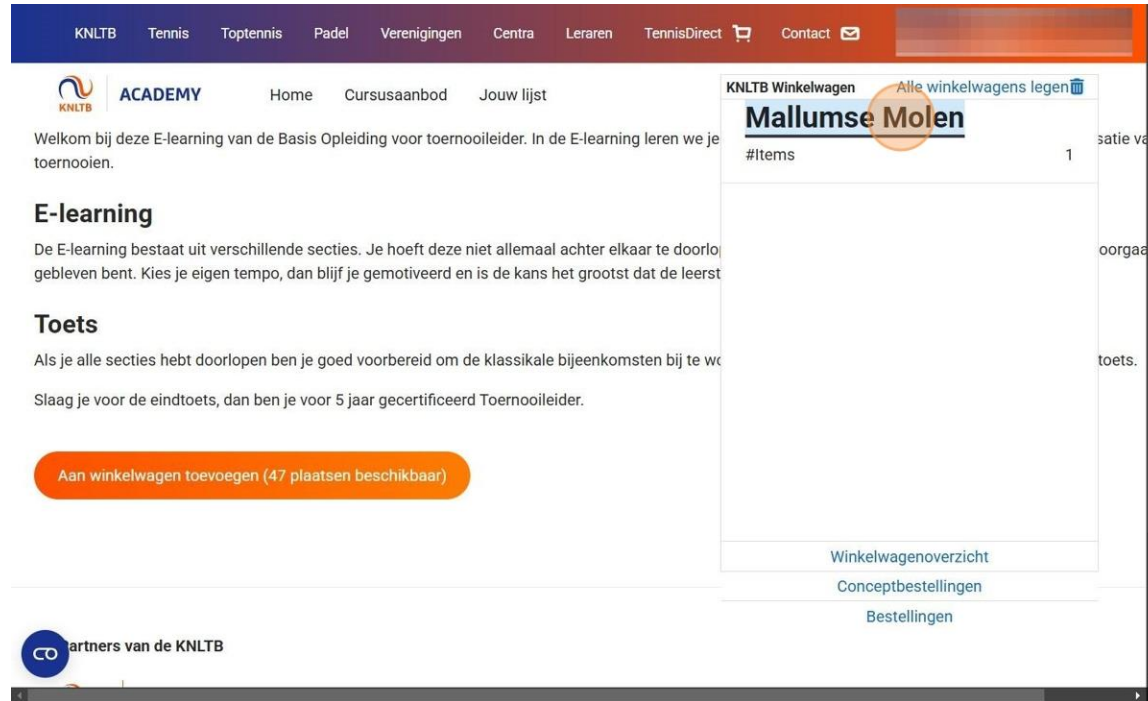
The screenshot shows a web browser displaying the KNLTB website. A modal dialog box titled "Selecteer club" is open in the center. The dialog has a close button (X) in the top right corner. Inside the dialog, there is a search bar with a magnifying glass icon and the text "Mallumse Molen" entered. Below the search bar, there are two buttons: "Annuleer" (cancel) and "Bewaar de wijzigingen" (save changes). The background page is partially visible, showing the KNLTB logo, the text "ACADEMIE", and sections for "E-learning" and "Toets".

10. Klik vervolgens op de winkelwagen om de bestelling af te ronden.



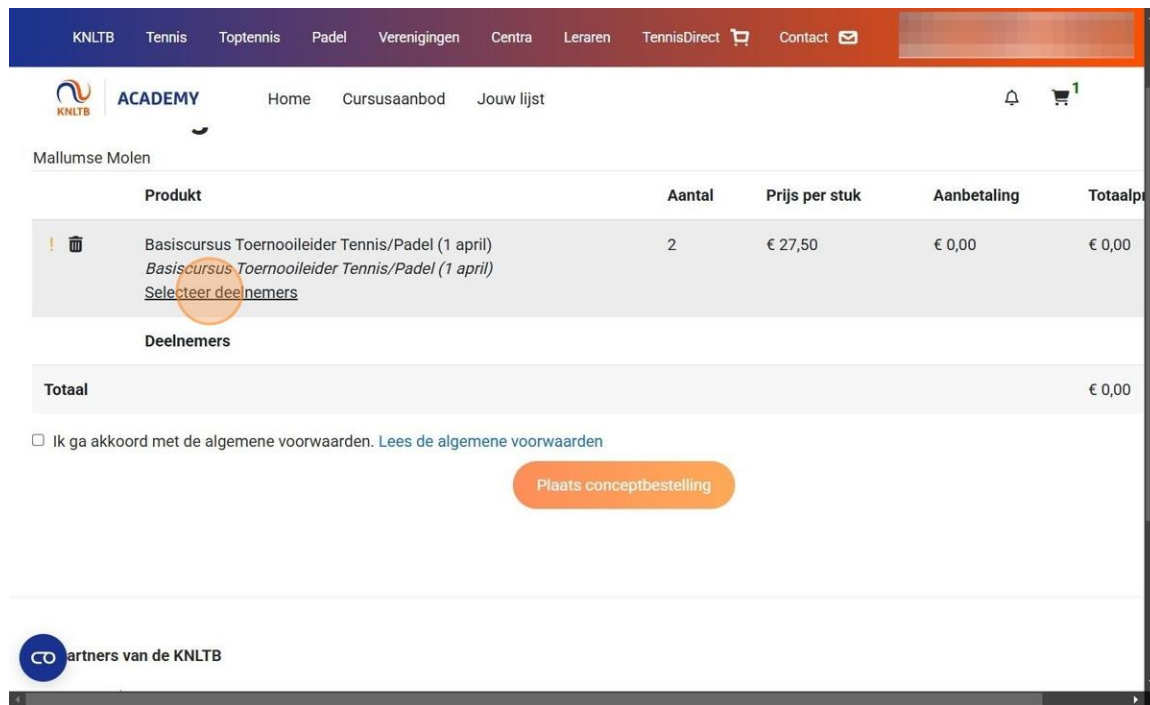
The screenshot shows the KNLTB Academy website. The top navigation bar includes links for KNLTB, Tennis, Toptennis, Padel, and Vereniging. A notification bubble indicates 'Toegevoegd aan winkelwagen Mallumse Molen'. The main navigation includes 'ACADEMY', 'Home', 'Cursusaanbod', and 'Jouw lijst'. A shopping cart icon with a '1' is highlighted with a red circle. The page content includes a welcome message, an 'E-learning' section, and a 'Toets' section. A red button at the bottom of the main content area says 'Aan winkelwagen toevoegen (47 plaatsen beschikbaar)'. The footer features a 'Partners van de KNLTB' logo.

11. Klik op de club in de winkelwagen.




The screenshot shows the KNLTB website interface. At the top, there is a navigation bar with links for KNLTB, Tennis, Toptennis, Padel, Verenigingen, Centra, Leraren, TennisDirect, Contact, and a shopping cart icon. Below the navigation bar, the main content area features the KNLTB logo and the word 'ACADEMY'. The main text reads: 'Welkom bij deze E-learning van de Basis Opleiding voor toernooileider. In de E-learning leren we je toernooien.' Below this, there are sections for 'E-learning' and 'Toets'. A prominent orange button says 'Aan winkelwagen toevoegen (47 plaatsen beschikbaar)'. On the right side, a shopping cart overlay is visible, titled 'KNLTB Winkelwagen' with a link 'Alle winkelwagens legen'. The cart contains one item: 'Mallumse Molen' with a price of '#Items 1'. At the bottom of the cart, there are links for 'Winkelwagenoverzicht', 'Conceptbestellingen', and 'Bestellingen'. In the bottom left corner, there is a section for 'Partners van de KNLTB'.

12. Klik daarna op 'Selecteer deelnemers'.

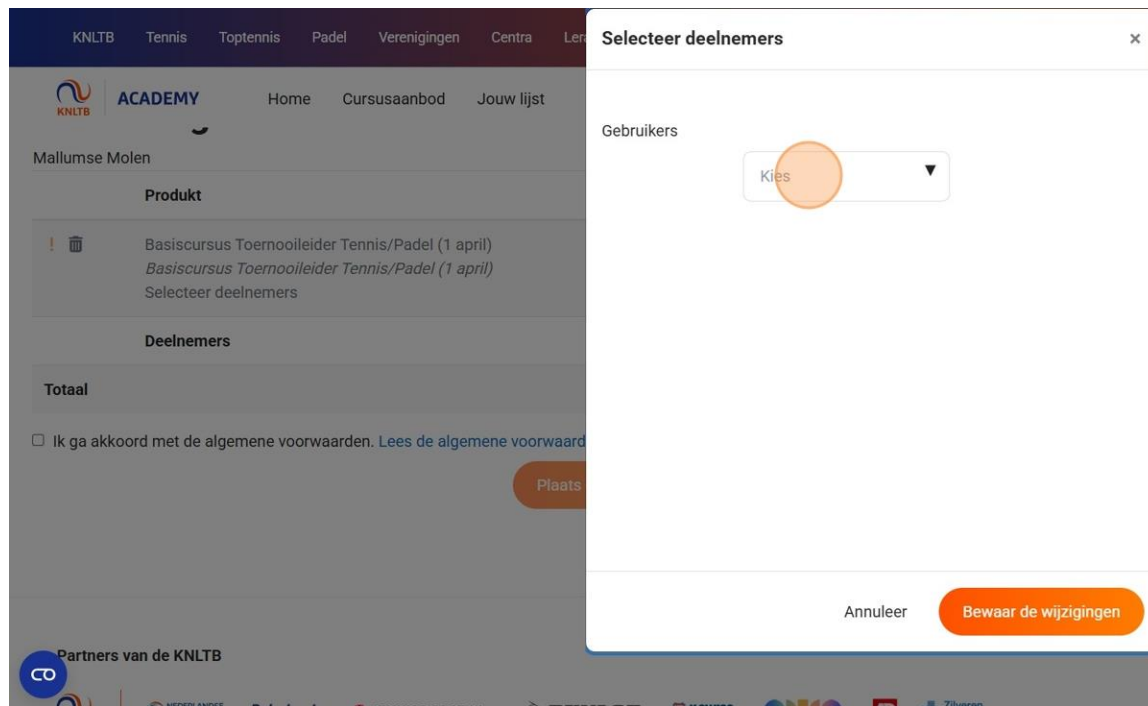


The screenshot shows the KNLTB Academy website interface. The top navigation bar includes links for KNLTB, Tennis, Toptennis, Padel, Verenigingen, Centra, Leraren, TennisDirect, Contact, and a user profile icon. Below this, the 'ACADEMY' section features a logo and navigation links for Home, Cursusaanbod, and Jouw lijst. A shopping cart icon with a '1' indicates one item in the cart. The main content area displays a table for 'Mallumse Molen' with the following data:

Produkt	Aantal	Prijs per stuk	Aanbetaling	Totaalprijs
 Basiscursus Toernooileider Tennis/Padel (1 april) <i>Basiscursus Toernooileider Tennis/Padel (1 april)</i> Selecteer deelnemers	2	€ 27,50	€ 0,00	€ 0,00

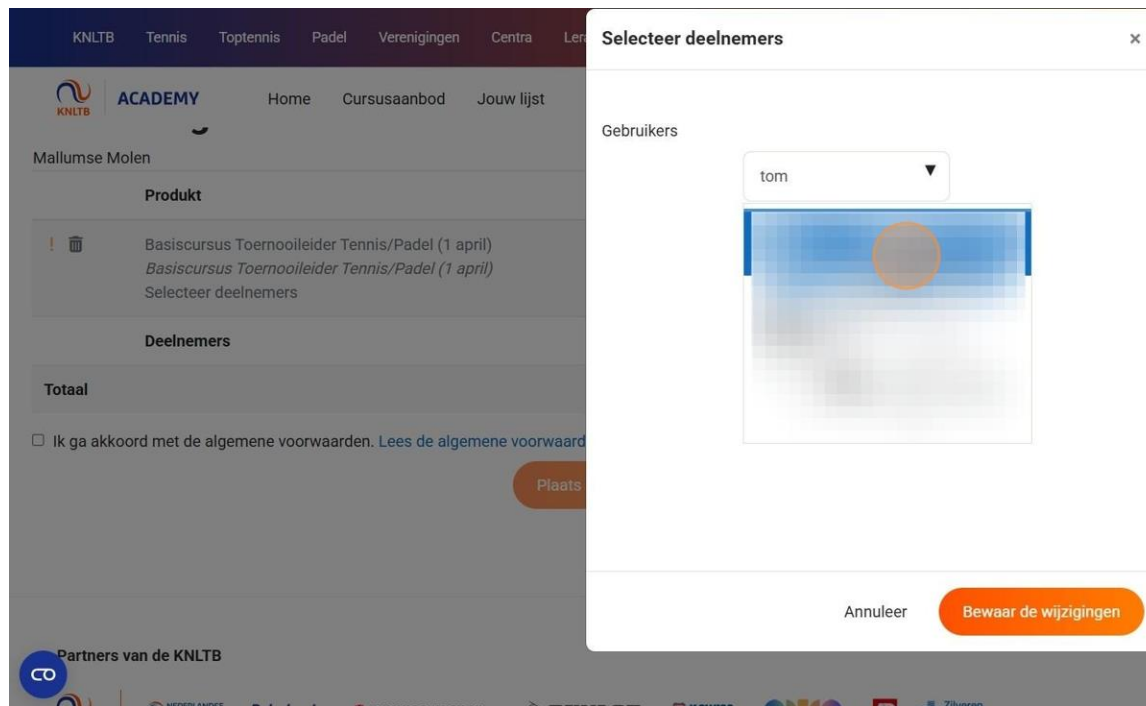
Below the table, there is a 'Deelnemers' section and a 'Totaal' row showing a total of € 0,00. A checkbox for 'Ik ga akkoord met de algemene voorwaarden. Lees de algemene voorwaarden' is present, followed by an orange button labeled 'Plaats conceptbestelling'.

13. Klik op 'Gebruikers' en selecteer de persoon die gaat deelnemen aan de cursus.

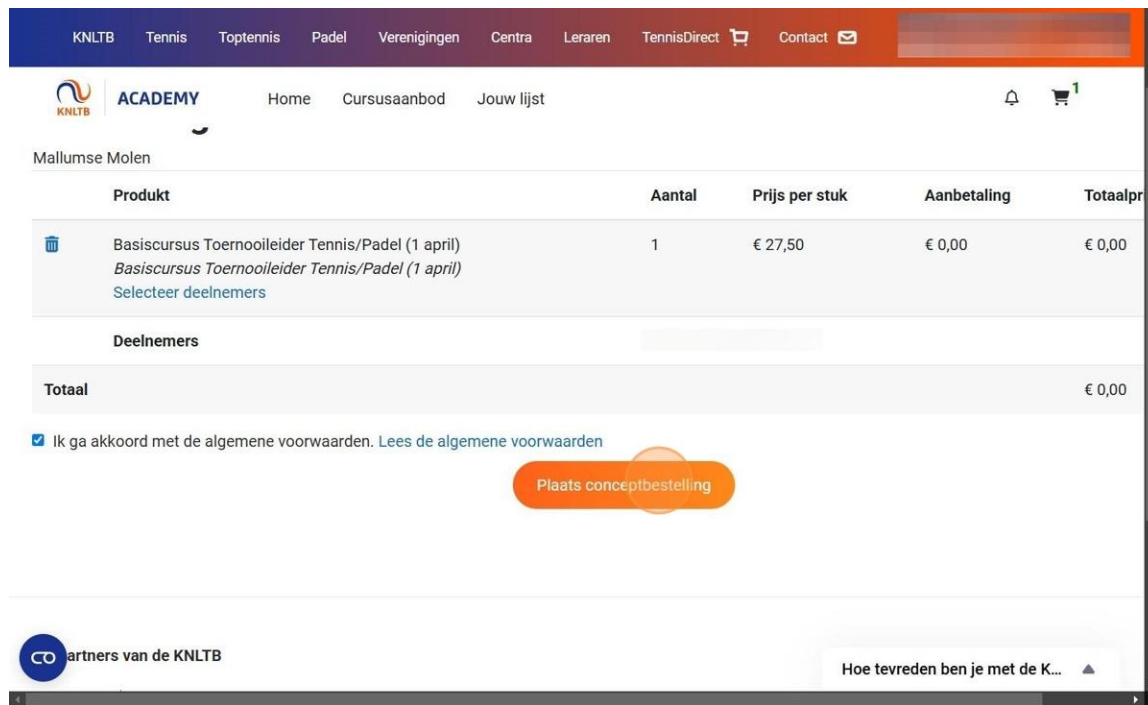


The screenshot shows the KNLTB Academy website interface. The main navigation bar includes 'KNLTB', 'Tennis', 'Toptennis', 'Padel', 'Verenigingen', 'Centra', and 'Leren'. The user is logged in as 'Mallumse Molen'. The page title is 'ACADEMY' with sub-navigation for 'Home', 'Cursusaanbod', and 'Jouw lijst'. The main content area displays a course titled 'Basiscursus Toernooileider Tennis/Padel (1 april)' with a 'Selecteer deelnemers' button. A modal window titled 'Selecteer deelnemers' is open, showing a dropdown menu with 'Gebruikers' selected and 'Kies' as the current option. At the bottom of the modal, there are 'Annuleer' and 'Bewaar de wijzigingen' buttons.


14. Je kan personen zoeken door de naam of het bondsnummer in te typen en vervolgens de persoon selecteren. Klik daarna op bewaar wijzigingen.



15. Vink het vakje 'Ik ga akkoord met de algemene voorwaarden' aan en klik vervolgens op 'Plaats bestelling'.



The screenshot shows the checkout page of the KNLTB Academy. The navigation bar at the top includes links for KNLTB, Tennis, Toptennis, Padel, Verenigingen, Centra, Leraren, TennisDirect, and Contact. The main header features the KNLTB logo, the word 'ACADEMY', and navigation links for Home, Cursusaanbod, and Jouw lijst. A shopping cart icon with a '1' indicates one item in the cart. The page title is 'Mallumse Molen'.

Produkt	Aantal	Prijs per stuk	Aanbetaling	Totaalprijs
 Basiscursus Toernooileider Tennis/Padel (1 april) <i>Basiscursus Toernooileider Tennis/Padel (1 april)</i> Selecteer deelnemers	1	€ 27,50	€ 0,00	€ 0,00
Deelnemers				
Totaal				€ 0,00

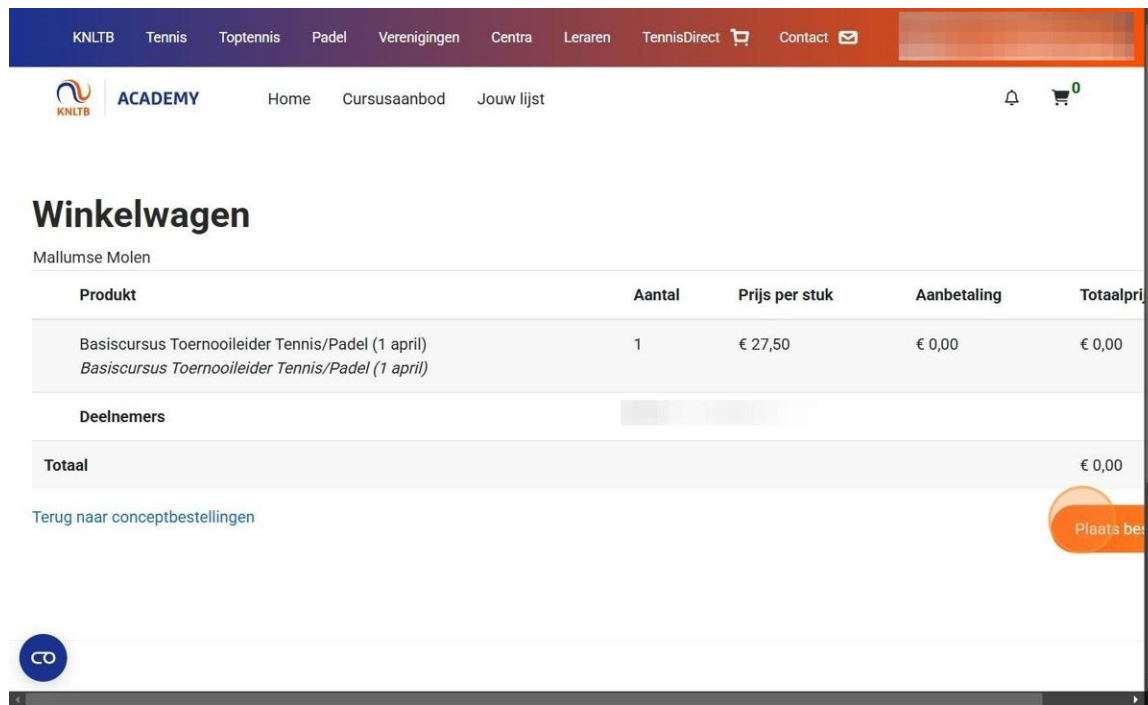
Ik ga akkoord met de algemene voorwaarden. [Lees de algemene voorwaarden](#)

[Plaats conceptbestelling](#)

Partners van de KNLTB

Hoe tevreden ben je met de K...

16. Controleer de inschrijving op datum en deelnemers en klik vervolgens op 'Plaats bestelling'.



The screenshot shows the 'Winkelwagen' (Shopping Cart) page on the KNLTB Academy website. The page title is 'Winkelwagen' and the location is 'Mallumse Molen'. The cart contains one item: 'Basiscursus Toernooileider Tennis/Padel (1 april)'. The table below shows the item details and the total amount.

Produkt	Aantal	Prijs per stuk	Aanbetaling	Totaalprijs
Basiscursus Toernooileider Tennis/Padel (1 april) <i>Basiscursus Toernooileider Tennis/Padel (1 april)</i>	1	€ 27,50	€ 0,00	€ 0,00
Deelnemers				
Totaal				€ 0,00

Below the table, there is a link 'Terug naar conceptbestellingen' and a button 'Plaats bestelling'.

De inschrijving van de cursus is afgerond. De ingeschreven cursist ontvangt een bevestiging van de inschrijving.

Let op: De Ledenadministrateur ontvangt hiervan geen bevestiging per mail.