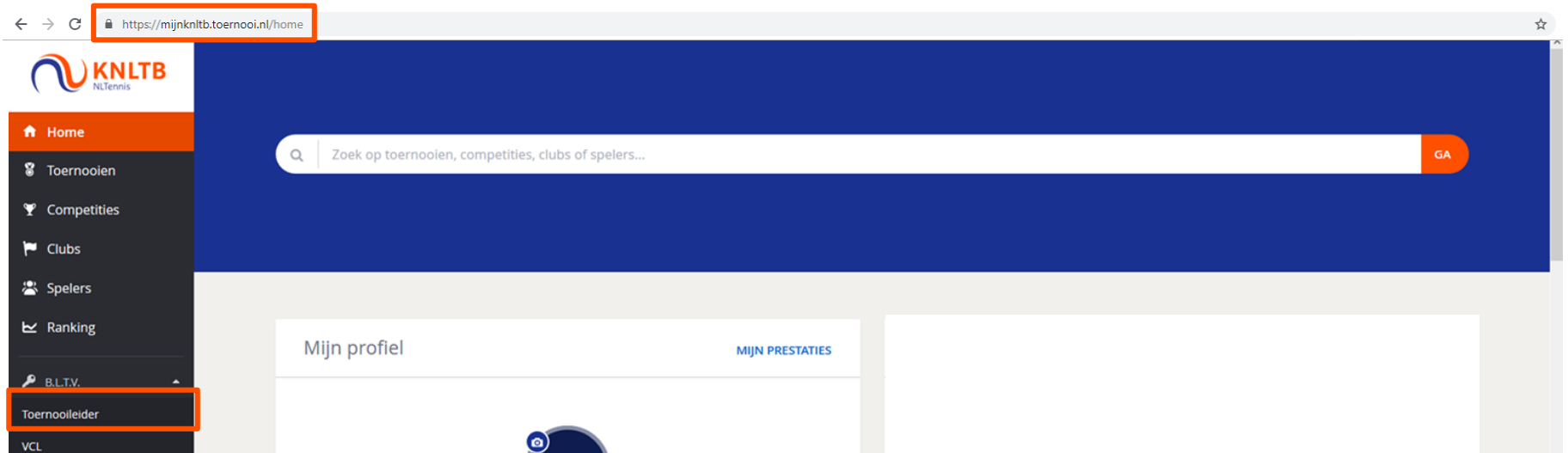


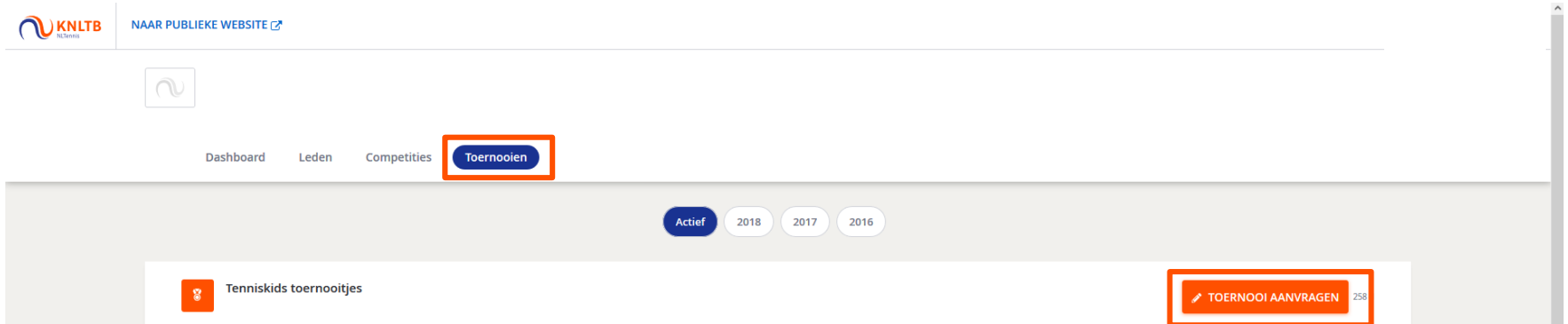
# 1. Ga naar het [hoofdmenu](#) van MijnKNLTB en kies [Toernooileider](#)

- Via deze link ga je naar de Admin functionaliteit van MijnKNLTB voor alle toernooien van je vereniging.
- Hier kan je alle vrijwilliger taken als toernooileider uitvoeren.
- Via deze pagina is het mogelijk om nieuwe toernooien aan te vragen.



## 2. Ga naar Toernooien

- Het overzicht toont de reeds aangevraagde toernooien van de vereniging.
- Selecteer Toernooi aanvragen bij Tenniskids toernooitjes.



The screenshot shows the top navigation bar of the KNLTB website. The logo and 'NAAR PUBLIEKE WEBSITE' link are on the left. The main navigation menu includes 'Dashboard', 'Leden', 'Competities', and 'Toernooien', with 'Toernooien' highlighted by an orange box. Below the menu is a filter bar with 'Actief' selected and years '2018', '2017', and '2016'. The main content area shows a card for 'Tenniskids toernooitjes' with a sub-card for 'TOERNOOI AANVRAGEN' (258) highlighted by an orange box.

### 3. De nieuwe aanvraag wordt verricht in vier stappen

- Stap 1: Vul de algemene informatie in.
- Stap 2: Kies de onderdelen die je wil organiseren.
- Stap 3: Controleer de aangevraagde onderdelen.
- Stap 4: Keer terug naar de overzichtspagina.

Dashboard

Leden

Competities

Toernooien

Nieuwe aanvraag (Tenniskids toernooi)  
B.L.T.V. (BREDA, 44925)

1 Algemene info

2 Onderdelen

3 Onderdeel details

4 Bedankt

## 4. Vul de Algemene informatie in voor het toernooi

- De algemene gegevens voor het toernooi dienen hier te worden ingevuld.
- Het is verplicht om een toernooinaam toe te voegen evenals de toplaag, de toernooiweek inclusief startdatum en einddatum, naam, telefoonnummer en e-mailadres.

Algemene info

**Toernooi**

Toernooinaam \*

Club B.L.T.V. (BREDA, 44925) \* District West-Brabant ⓘ

Zoek accommodatie B.L.T.V. (Ruitersboslaan 44, BREDA) ✕

**Toplagen**  
Meer keuzes mogelijk

Gravel

Overig

Tenniskidsbaan

**Datums**

Toernooiweek ▼ Toernooidag ▼

Startdatum inschrijven \*  
📅 ▼

Einddatum inschrijven \*  
📅 ▼

**Contactgegevens voor deelnemers**

Naam

📞 Telefoon \* 📧 Email \*

Website

## 5. Pas het reglement aan

- Geef aan of je de spelers met iDEAL wil laten betalen.
- Pas het reglement aan naar jullie eigen Toernooitje en vul de ontbrekende gegevens in (punt 4, inschrijfgeld en punt 5, speeltijden). De wedstrijden worden gespeeld volgens KNLTB Tenniskids toernooitje formats. Vul ook in volgens welk format er gespeeld gaat worden. Bij oranje is er de keuze uit 3 formats, bij groen is er de keuze uit 4 formats.
- Klik op volgende als de algemene informatie en reglement aangepast zijn.

Online betaling  Ik wil deelnemers verplichten om online en met iDEAL te betalen voor hun inschrijving.  NEE

Reglement

Reglement KNLTB Toernooitjes Rood-Oranje-Groen 2019

- Onderdelen en kleuren.  
Het Toernooitje wordt in de volgende kleuren aangeboden:  
Rood 1 en rood 2: 4 t/m 9 jaar. Kinderen geboren in 2010 en later.  
Oranje 1 en oranje 2: 8 t/m 11 jaar. Kinderen geboren in de jaren 2011 t/m 2008.  
Groen 1 en groen 2: 10 t/m 12 jaar. Kinderen geboren in de jaren 2009 t/m 2007.  
In uitzonderlijke gevallen mag hiervan worden afgeweken voor kids die tot max. 2 jaar te jong zijn of max. 2 jaar te oud zijn voor de kleur.
- Deelnemers kunnen maximaal voor 1 kleur inschrijven en op eigen niveau in de kleur. Je kunt alleen inschrijven in de kleur en niveau zoals je bij je club in de Tenniskids database staat vastgelegd.  
Een uitzondering op het spelen in twee kleuren zijn de Tenniskids Toernooitjes in combinatie met een JRT (Jeugd Ranglijst Toernooi).  
Bij minder dan 8 inschrijvingen kan de organisator besluiten dat het Toernooitje niet doorgaat of binnen een kleur niveau 1 en 2 wordt samengevoegd.
- De deelnemers dienen zich uiterlijk 15 minuten voor aanvang te melden bij de organisatie. Bel bij onverhoopte verhindering of te laat komen altijd met de organisatie.
- Het inschrijfgeld bedraagt: .....
- De speeltijden zijn: .....
- De wedstrijden worden gespeeld volgens KNLTB Tenniskids Toernooitjes formats.  
**Rood:**
  - o de kinderen worden ter plekke ingedeeld in teams.
  - o de wedstrijden worden gespeeld tot 7 punten. Het kind dat het eerste 7 punten haalt, wint de wedstrijd.
  - o alle gewonnen punten worden opgeteld bij het teamresultaat.
  - o Voor het winnende team is er een extra hard applaus.

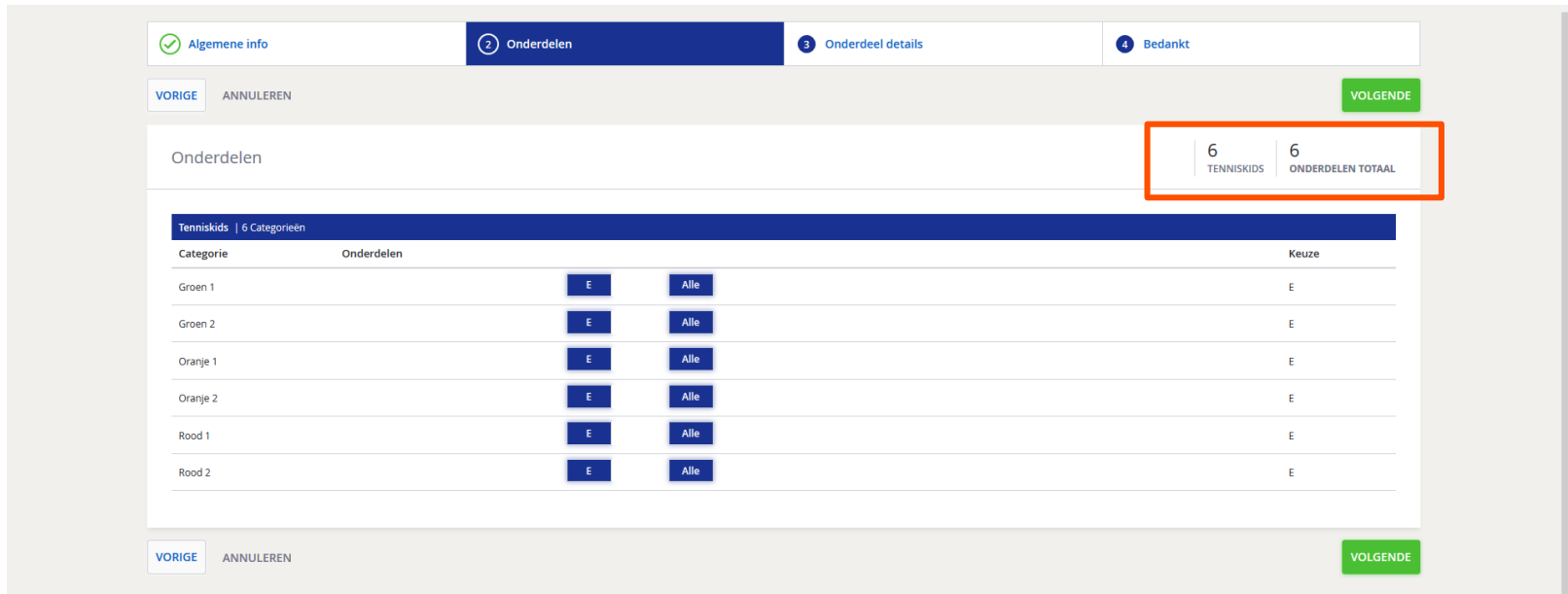
Opmerking

Hier kun je eventueel aanvullende opmerkingen kwijt die betrekking hebben op je toernooiaanvraag.

ANNULEREN

## 6. Kies vervolgens de onderdelen die je wil organiseren

- Selecteer de betreffende onderdelen die je wil organiseren voor je toernooi (deze kleuren blauw).
- Rechtsboven staat een **samenvatting** van de geselecteerde onderdelen.
- Druk op "volgende" als het aanvragen van de onderdelen is afgerond.
- Dubbel onderdelen kan je later in de Tenniskids Planner toevoegen aan je toernooi.



Onderdelen

6 TENNISKIDS | 6 ONDERDELEN TOTAAL

Categorie	Onderdelen	Keuze
Groen 1	<input type="button" value="E"/> <input type="button" value="Alle"/>	E
Groen 2	<input type="button" value="E"/> <input type="button" value="Alle"/>	E
Oranje 1	<input type="button" value="E"/> <input type="button" value="Alle"/>	E
Oranje 2	<input type="button" value="E"/> <input type="button" value="Alle"/>	E
Rood 1	<input type="button" value="E"/> <input type="button" value="Alle"/>	E
Rood 2	<input type="button" value="E"/> <input type="button" value="Alle"/>	E

## 7. Vul het inschrijfgeld in bij Onderdeel details

- Bij onderdeel details kun je per onderdeel aangeven wat de inschrijfkosten zijn.
- Druk op “Opslaan” als de inschrijfkosten juist ingevuld zijn.

Onderdeel details

Categorie: Groen 1	
Onderdeel	Inschrijfgeld
Groen 1	<input type="text" value="€ 2,00"/>

Categorie: Groen 2	
Onderdeel	Inschrijfgeld
Groen 2	<input type="text" value="€ 2,00"/>

Categorie: Oranje 1	
Onderdeel	Inschrijfgeld
Oranje 1	<input type="text" value="€ 2,00"/>

Categorie: Oranje 2	
Onderdeel	Inschrijfgeld
Oranje 2	<input type="text" value="€ 2,00"/>

Categorie: Rood 1	
Onderdeel	Inschrijfgeld
Rood 1	<input type="text" value="€ 2,00"/>


Categorie: Rood 2	
Onderdeel	Inschrijfgeld
Rood 2	<input type="text" value="€ 2,00"/>

## 8. Keer terug naar het [aanvragen overzicht](#)

- Het [toernooitje](#) is vervolgens aangevraagd en terug te zien op de overzichtspagina.

✓ Algemene info
✓ Onderdelen
✓ Onderdeel details
4 Bedankt

Bedankt



Het wijzigen van de toernooi aanvraag "Voorbeeld Toernooi " is gelukt!

NAAR AANVRAGEN OVERZICHT

**Open toernooi Winter 2017/2018**  
1-10-2017 t/m 31-3-2018 (Aanvraagperiode: 1-1-2017 t/m 1-3-2018)

TOERNOOI AANVRAGEN 14 d

Week 39	Goedgekeurd	Toernooinaam 1-10-2017 t/m 31-3-2018	Aangevraagd op 12-2-2018	AANGEVRAAGD
Week 41	Aangevraagd	Voorbeeld toernooi 9-10-2018 t/m 9-10-2018	Aangevraagd op 14-2-2018	AANGEVRAAGD
Week 11	Gepubliceerd	Job Investment Actueel Rating Open <a href="#">↗</a> 12-3-2018 t/m 25-3-2018	Aangevraagd op 19-1-2018	AANGEVRAAGD
Week 13	Gepubliceerd	Rabo Scharreltoernooi <a href="#">↗</a> 26-3-2018 t/m 1-4-2018	Aangevraagd op 19-1-2018	AANGEVRAAGD