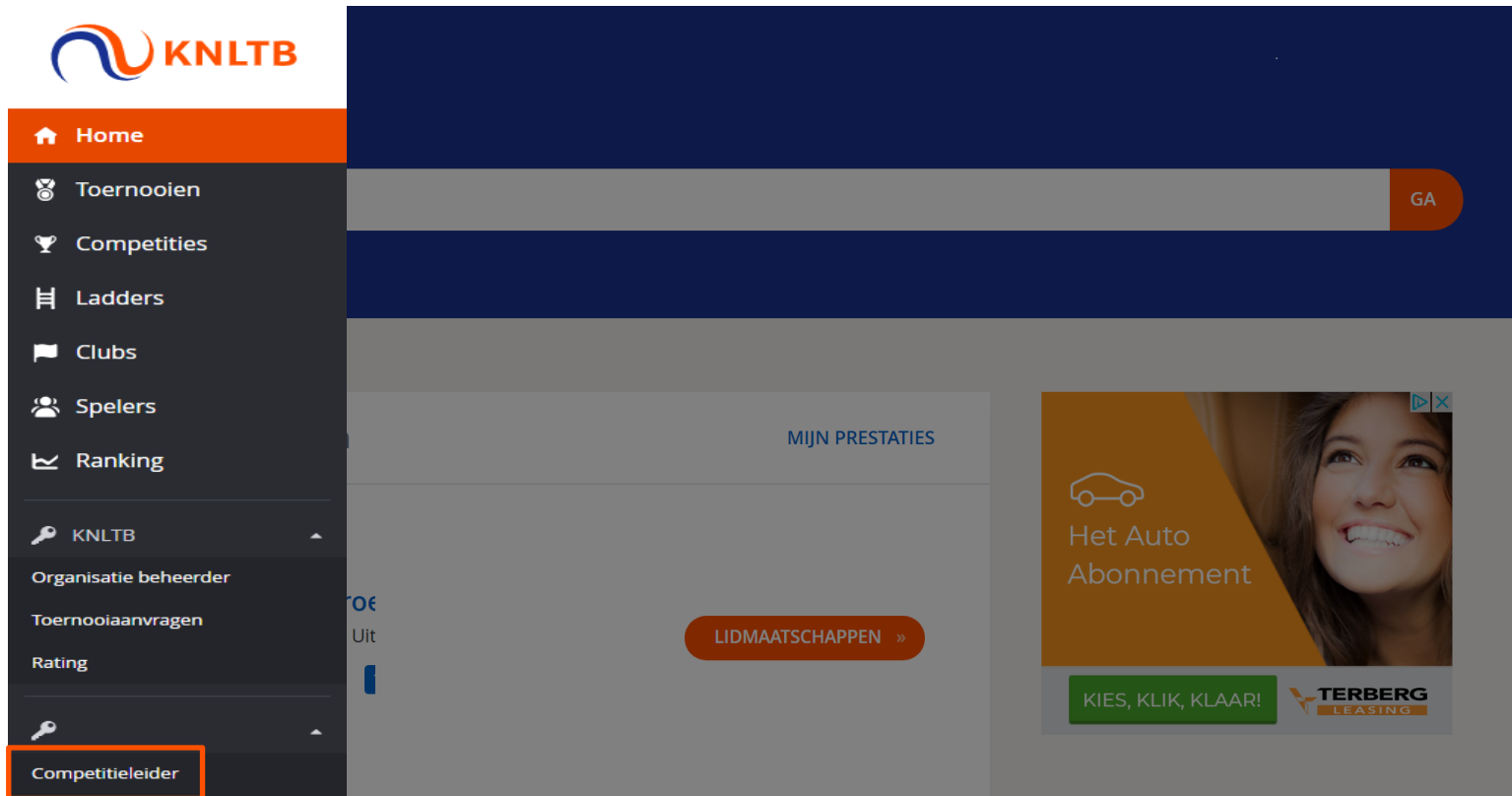


Handleiding spelers en aanvoerders toevoegen aan competitieteams



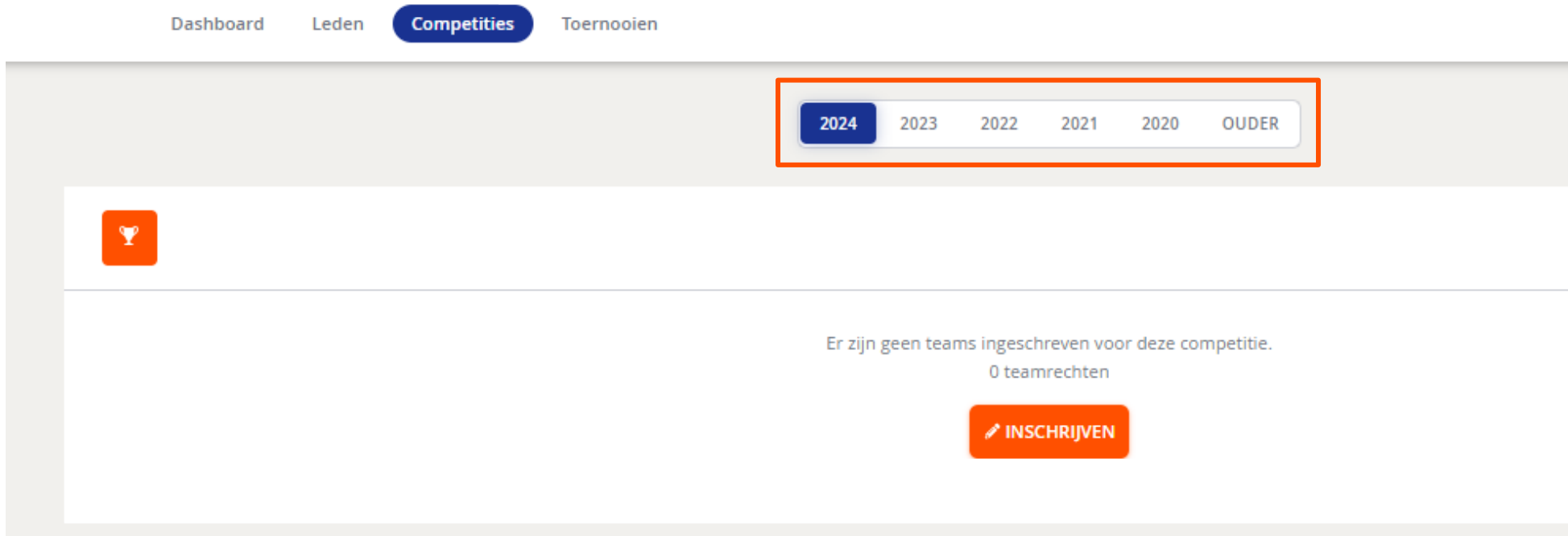
1. Ga naar het hoofdmenu van MijnKNLTB en kies competitieleader

- Via de link competitieleader ga je naar de Admin functionaliteit van MijnKNLTB voor alle competities.
- Hier kan je alle vrijwilligerstaken als competitieleader uitvoeren.



2. Ga naar het juiste jaar en kies de betreffende competitie

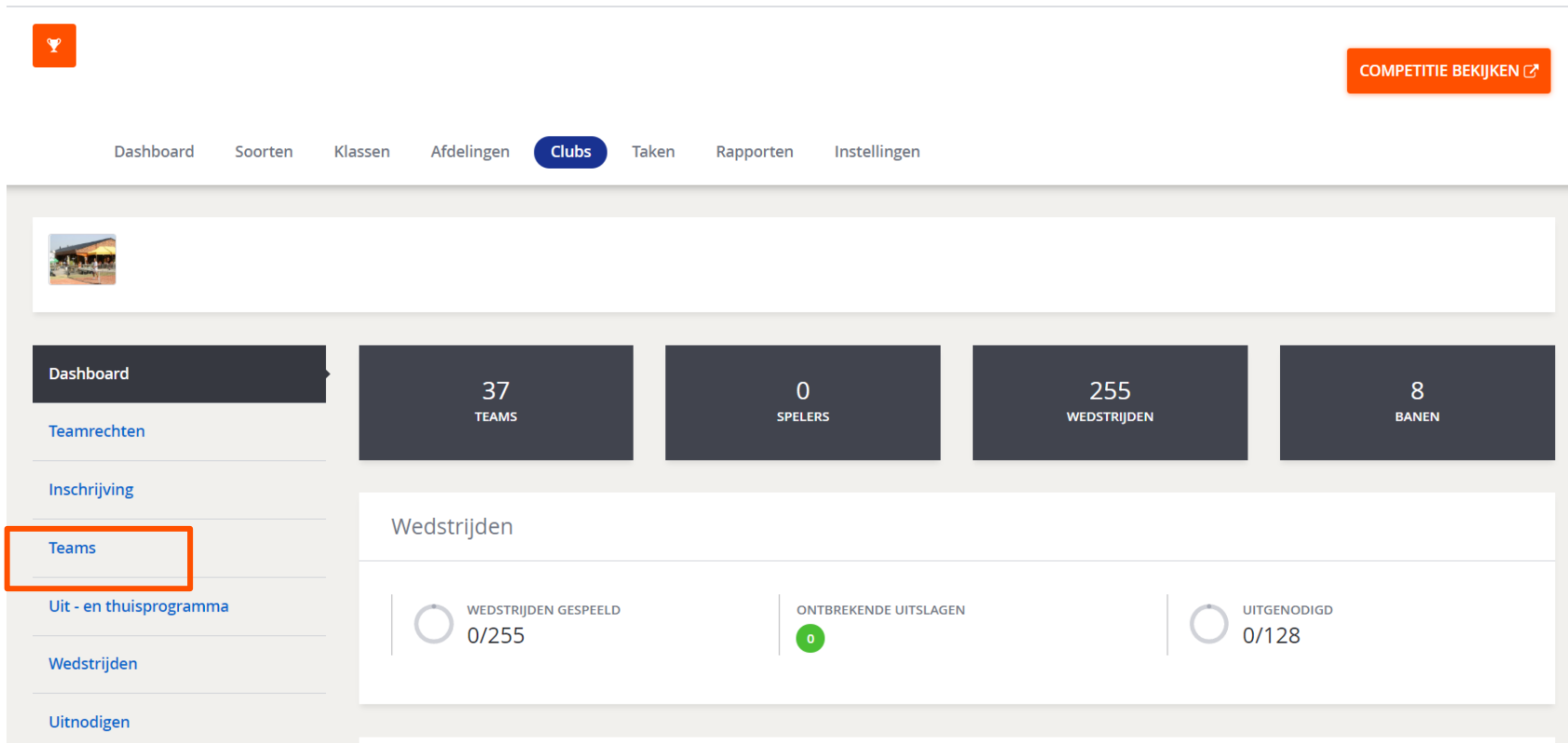
- Via deze link ga je naar de Admin functionaliteit van de geplande competitie.
- Het overzicht toont het aantal teamrechten, teams, wedstrijden en ontbrekende resultaten.
- Via deze pagina is ook de historie van de voorgaande competities te zien.



The screenshot shows the 'Competities' section of the KNLTB Tennis Admin interface. At the top, there are navigation tabs: 'Dashboard', 'Leden', 'Competities' (which is active and highlighted in blue), and 'Toernooien'. Below the tabs, there is a year selection menu with buttons for '2024', '2023', '2022', '2021', '2020', and 'OUDER'. The '2024' button is highlighted in blue and is enclosed in an orange rectangular box. Below the year selection menu, there is a trophy icon on the left. In the center, the text reads: 'Er zijn geen teams ingeschreven voor deze competitie.' followed by '0 teamrechten'. At the bottom, there is an orange button with a pencil icon and the text 'INSCHRIJVEN'.

3. Ga naar het tabblad Teams spelers toe te voegen/verwijderen

- Op het club dashboard kan je alle taken van de competitieleider uitvoeren.
- Via het tabblad Teams kan je extra spelers toevoegen of verwijderen.



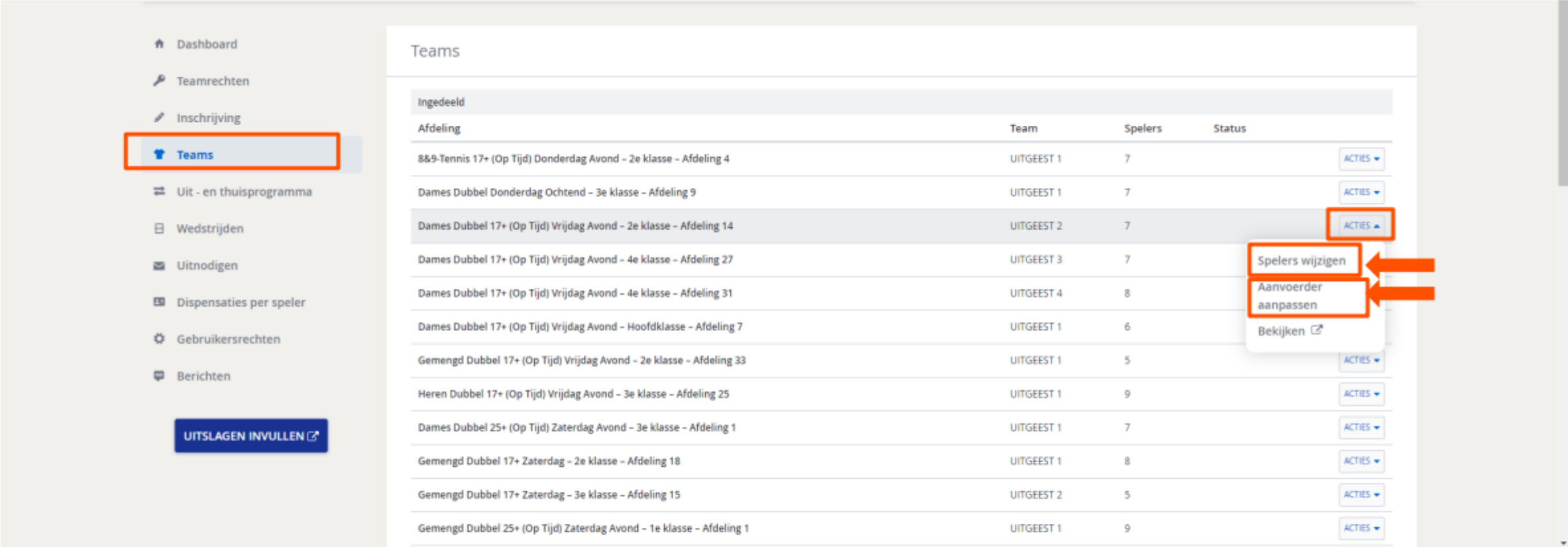
The screenshot shows the club dashboard interface. At the top right, there is a button labeled 'COMPETITIE BEKIJKEN'. Below it is a navigation menu with options: Dashboard, Soorten, Klassen, Afdelingen, Clubs (highlighted), Taken, Rapporten, and Instellingen. The main content area features a sidebar on the left with a list of menu items: Dashboard, Teamrechten, Inschrijving, Teams (highlighted with an orange box), Uit- en thuisprogramma, Wedstrijden, and Uitnodigen. The main content area displays four summary cards: 37 TEAMS, 0 SPELERS, 255 WEDSTRIJDEN, and 8 BANEN. Below these cards is a section titled 'Wedstrijden' with three progress indicators: 'WEDSTRIJDEN GESPEELD 0/255', 'ONTBREKENDE UITSLAGEN 0', and 'UITGENODIGD 0/128'.

Let op!

Alle spelers worden vanuit de teamopgave bij de inschrijving automatisch overgenomen in de teams na de publicatie.

4. Ga naar Acties bij het betreffende team waaraan je de aanvoerder wilt wijzigen en extra spelers wilt toevoegen

- Kies Spelers wijzigen.



Teams

Ingedeeld	Afdeling	Team	Spelers	Status
	8&9-Tennis 17+ (Op Tijd) Donderdag Avond - 2e klasse - Afdeling 4	UITGEEST 1	7	ACTIES ▾
	Dames Dubbel Donderdag Ochtend - 3e klasse - Afdeling 9	UITGEEST 1	7	ACTIES ▾
	Dames Dubbel 17+ (Op Tijd) Vrijdag Avond - 2e klasse - Afdeling 14	UITGEEST 2	7	ACTIES ▾
	Dames Dubbel 17+ (Op Tijd) Vrijdag Avond - 4e klasse - Afdeling 27	UITGEEST 3	7	Spelers wijzigen Aanvoerder aanpassen Bekijken ↗
	Dames Dubbel 17+ (Op Tijd) Vrijdag Avond - 4e klasse - Afdeling 31	UITGEEST 4	8	
	Dames Dubbel 17+ (Op Tijd) Vrijdag Avond - Hoofdklasse - Afdeling 7	UITGEEST 1	6	
	Gemengd Dubbel 17+ (Op Tijd) Vrijdag Avond - 2e klasse - Afdeling 33	UITGEEST 1	5	ACTIES ▾
	Heren Dubbel 17+ (Op Tijd) Vrijdag Avond - 3e klasse - Afdeling 25	UITGEEST 1	9	ACTIES ▾
	Dames Dubbel 25+ (Op Tijd) Zaterdag Avond - 3e klasse - Afdeling 1	UITGEEST 1	7	ACTIES ▾
	Gemengd Dubbel 17+ Zaterdag - 2e klasse - Afdeling 18	UITGEEST 1	8	ACTIES ▾
	Gemengd Dubbel 17+ Zaterdag - 3e klasse - Afdeling 15	UITGEEST 2	5	ACTIES ▾
	Gemengd Dubbel 25+ (Op Tijd) Zaterdag Avond - 1e klasse - Afdeling 1	UITGEEST 1	9	ACTIES ▾